


مؤشر مديري المشتريات لقطر المُعَدّ بواسطة ستاندرد آند بورز غلوبال

مؤشر التوظيف لشركات القطاع الخاص غير النفطي يسجل أعلى قراءة
في تاريخ الدراسة



مؤشر مديري المشتريات لقطر المُعَدّ بواسطة ستاندرد آند بورز غلوبال

معلومات عن التقرير

يوفر مؤشر مديري المشتريات لقطر المُعدّ بواسطة ستاندرد آند بورز غلوبال نظرة حالية حول الأداء الاقتصادي. ويتتبع التقرير التغيرات الشهرية في مؤشرات الإنتاج والطلبات الجديدة والتوظيف وأسعار الشراء وسلاسل التوريد الذي يتم تجميعها من الردود على أسئلة الاستبيان بواسطة لجنة تمثل شركات القطاع الخاص غير النفطي في قطر.

المحتويات

الأسعار	النتائج الرئيسية
القطاعات الفرعية	نظرة عامة
البيانات	تعليق
مؤشر PMI العالمي	الإنتاج والطلب
المنهجية	التوظيف وتوقعات الشركات
معلومات إضافية	سلاسل التوريد

مؤشر مديري المشتريات المُعدّ بواسطة ستاندرد آند بورز غلوبال

تغطي دراسات مؤشرات مديري المشترياتTM (PMI[®]) الآن أكثر من 40 دولة ومنطقة رئيسية بما في ذلك منطقة اليورو "Eurozone". وقد أصبحت مؤشرات مديري المشتريات (PMITM) أكثر الدراسات متابعة في العالم، كما أنها المفضلة لدى البنوك المركزية، والأسواق المالية، وصانعي القرار في مجالات الأعمال وذلك لقدرتها على تقديم مؤشرات شهرية حديثة ودقيقة ومميزة للأنماط الاقتصادية.

www.spglobal.com/marketintelligence/en/mi/products/pmi

PMI[®]

by S&P Global

النتائج الرئيسية

فبراير 2025

أعداد موظفي شركات القطاع الخاص غير النفطي ترتفع
بمعدل قياسي

مؤشر تكاليف الموظفين يرتفع بثاني أعلى معدل
في تاريخ الدراسة

النشاط التجاري يشهد استقراراً بشكل عام رغم انخفاض
الطلبات الجديدة

مؤشر مديري المشتريات لقطر المُعدّ
بواسطة ستاندرد آند بورز غلوبال
فبراير 2025

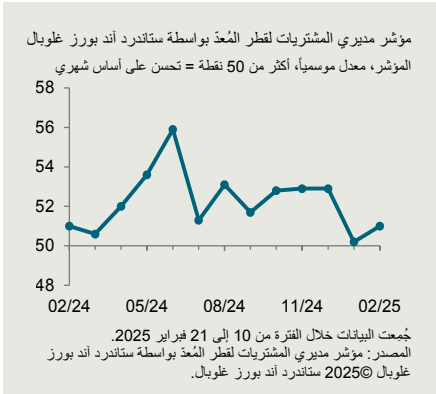
51.0

يوفر مؤشر مديري المشتريات لقطر المُعدّ بواسطة ستاندرد آند بورز غلوبال نظرة حالية حول الأداء الاقتصادي. وهو متوسط خمسة مؤشرات فرعية تتبع التغيرات الشهرية التي تم الإبلاغ عنها في الطلبات الجديدة والإنتاج والتوظيف ومواعيد تسليم الموردين ومخزون المشتريات. ويتراوح كل مؤشر فرعي من 0 إلى 100 نقطة وهو مجموع النسبة المئوية للردود "الأعلى" ونصف النسبة المئوية من الردود "غير المتغيرة". وتشير القراءة الأعلى من 50 نقطة إلى نمو مقارنة بالشهر السابق، وتشير القراءة الأقل من 50 نقطة إلى انخفاض. يتم تعديل المؤشرات موسميًا.

لمزيد من المعلومات عن منهجية دراسة مؤشر PMI،
يرجى الضغط هنا.



مؤشر التوظيف لشركات القطاع الخاص غير النفطي يسجل أعلى قراءة في تاريخ الدراسة



وأشار استمرار الشركات القطرية في التوظيف إلى الثقة بخصوص توقعات النشاط التجاري خلال الإثني عشر شهراً المقبلة. وتراجع مستوى الثقة منذ يناير ولكنه ظلّ أعلى من اتجاه ما بعد الجائحة. وربطت الشركات المشاركة في الدراسة توقعات النمو بتحسن ظروف السوق، والنمو في قطاع العقارات، ونمو عدد السكان، والتنمية الصناعية، والسياحة. وقدمت شركات الصناعات التحويلية مجدداً أفضل التوقعات بشأن النشاط التجاري للعام المقبل، تبعثها شركات الإنشاءات.

وشهد النشاط التجاري الكلي في شركات القطاع الخاص غير النفطي استقراراً بشكل عام في فبراير 2025 بعد أن انخفض بدرجة طفيفة في بداية 2025. وارتفعت الأعمال غير المنجزة للمرة الخامسة في ستة أشهر رغم انخفاض الطلبات الجديدة للشهر الثاني على التوالي. وانخفض مستوى الطلب في قطاعي الإنشاءات والخدمات، بينما ارتفع في قطاعات الصناعات التحويلية والبيع بالجملة والبيع بالتجزئة.

وسجلت بيانات الدراسة لشهر فبراير 2024 تحسناً جديداً في مواعيد تسليم الموردين. ويُعزى ذلك إلى العلاقات الجيدة مع الموردين بالإضافة إلى انخفاض الأنشطة الشرائية، حيث عملت الشركات على تحسين مخزونها في ضوء انخفاض مستويات المخزون المسجلة للشهر الثاني على التوالي.

أشارت أحدث بيانات مؤشر مديري المشتريات المُعدّ بواسطة ستاندرد آند بورز غلوبال (S&P Global) إلى استمرار تحسن النشاط التجاري لشركات القطاع الخاص غير النفطي في قطر في فبراير 2025. وكان سوق العمل الأكثر نشاطاً بوجه خاص، حيث ارتفع معدل استحداث الوظائف إلى أعلى مستوى في تاريخ الدراسة واقتزن بضغط تصاعدي على الأجور.

وانخفضت الطلبات الجديدة للشهر الثاني على التوالي رغم أنّ مستوى النشاط التجاري استقرّ بشكل عام وظلّت توقعات النشاط التجاري للإثني عشر شهراً المقبلة إيجابية.

يتمّ تجميع مؤشرات مديري المشتريات لقطر من الردود على أسئلة الاستطلاع، الواردة من لجنة تضمّ حوالي 450 شركة من شركات القطاع الخاص غير النفطي. ومؤشر مديري المشتريات الرئيسي لقطر المُعدّ بواسطة ستاندرد آند بورز غلوبال هو مؤشر مركب مكون من رقم واحد يشير إلى أداء شركات القطاع الخاص غير النفطي في قطر. ويُحتسب مؤشر مديري المشتريات الرئيسي لقطر على أساس مؤشرات الطلبات الجديدة والإنتاج والتوظيف ومواعيد تسليم الموردين ومخزون المشتريات.

وارتفع مؤشر مديري المشتريات للمرة الأولى في ثلاثة أشهر من 50.2 نقطة في يناير إلى 51.0 نقطة في فبراير، مشيراً إلى تحسن إجمالي سريع في النشاط التجاري لشركات القطاع الخاص غير النفطي في قطر. وكان متوسط القراءة الرئيسية لمؤشر مديري المشتريات 52.3 نقطة منذ بدء الدراسة في أبريل 2017. ويُعزى ارتفاع قراءة مؤشر مديري المشتريات في فبراير بشكل رئيسي إلى مؤشر التوظيف الذي ارتفع إلى أعلى مستوى في تاريخ الدراسة بواقع 61.9 نقطة.

وارتفع معدل نمو مؤشر التوظيف في فبراير 2025، لتمتد بذلك السلسلة الحالية لاستحداث الوظائف إلى سبعة أشهر. وسجل قطاع البيع بالجملة والتجزئة ارتفاعاً قياسياً جديداً في عدد الوظائف في فبراير 2025، بينما سجل قطاع الإنشاءات أدنى معدل نمو في التوظيف.

ارتفع متوسط الأجور والرواتب بثاني أعلى معدل في تاريخ الدراسة في فبراير 2025، لينخفض بدرجة طفيفة من المستوى القياسي المُسجل في يناير. وخفضت الشركات القطرية أسعار سلعها وخدماتها للشهر السابع على التوالي، ولكن بدرجة طفيفة.



تعليق

وتعليقاً على نتائج الدراسة الأخيرة، قال تريفور بالشين، مدير الدراسات الاقتصادية في ستاندرد أند بورز غلوبال ماركت انتليجنس:

"ازدهر سوق العمل في قطر مجدداً بالتزامن مع ارتفاع أعداد موظفي شركات القطاع الخاص غير النفطي بمعدل قياسي، وارتفعت الأجور والرواتب بثاني أعلى معدل في تاريخ الدراسة.

وكان مؤشر التوظيف العامل الرئيسي في ارتفاع قراءة مؤشر مديري المشتريات الرئيسي في فبراير 2025. وكان لبقية المؤشرات الأربعة الفرعية المشمولة في حساب قراءة مؤشر مديري المشتريات تأثيرات سلبية،

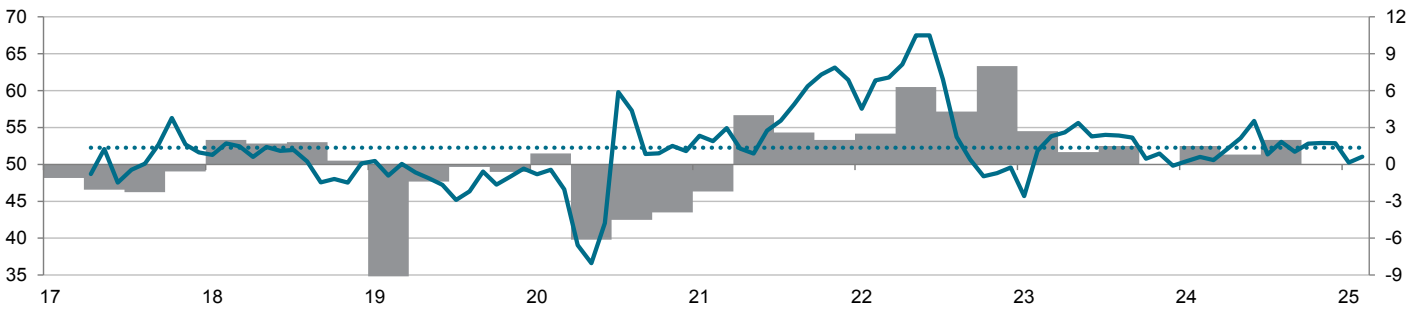
وإن بدرجات متدنية مقارنة بشهر يناير. وكانت الطلبات الجديدة متدنية وأثرت على النشاط التجاري الكلي لشركات القطاع الخاص غير النفطي منذ عام 2025 وحتى تاريخه. وبلغ متوسط مؤشر مديري المشتريات 50.6 نقطة في الربع الأول من العام 2025 والتي إن تكررت في مارس 2025 ستكون أدنى متوسط لثلاثة أشهر منذ الربع الأول من العام 2023.

ورغم ذلك، استمرّت الأعمال غير المنجزة بالارتفاع وظلت توقعات النشاط التجاري للإثني عشر شهراً المقبلة إيجابية، وكان مستوى الثقة أعلى من متوسط ما بعد الجائحة".

معلومات الاتصال

تريفور بالشين
مدير الدراسات الاقتصادية
ستاندرد أند بورز غلوبال ماركت انتليجنس
رقم الهاتف: +44-1491-461-065
trevor.balchin@spglobal.com

■ الناتج المحلي الإجمالي
النسبة المئوية على أساس سنوي



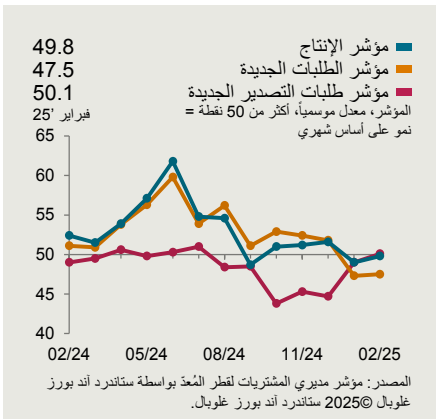
المصادر: مؤشر مديري المشتريات لقطر المعدّ بواسطة ستاندرد أند بورز غلوبال، وجهاز التخطيط والإحصاء من خلال ستاندرد أند بورز غلوبال ماركت انتليجنس. © 2025 ستاندرد أند بورز غلوبال.

العودة إلى المحتويات

© 2025 ستاندرد أند بورز غلوبال

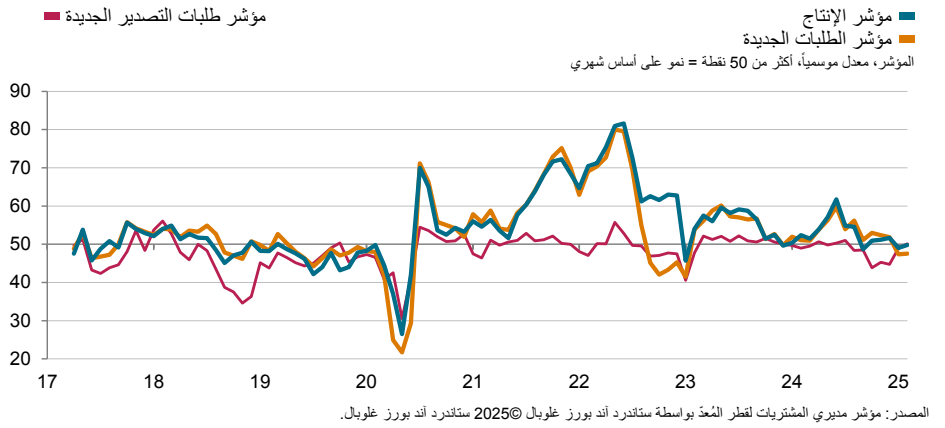


الإنتاج والطلب



مؤشر طلبات التصدير الجديدة

شهدت أحجام الطلبات الجديدة من الأسواق الدولية استقراراً في فبراير مع تسجيل معدل نمو إجمالي طفيف. ويُعزى ذلك بشكل رئيسي إلى ارتفاع صادرات شركات الصناعات التحويلية.



انخفضت الطلبات الجديدة الواردة في فبراير 2025 بعد النمو المستمر في الطلبات الجديدة في عام 2024. ولم يسجل معدل انخفاض الطلبات الجديدة سوى تغيير طفيف في فبراير 2025 مقارنة بالمعدل المعتدل في شهر يناير 2025.

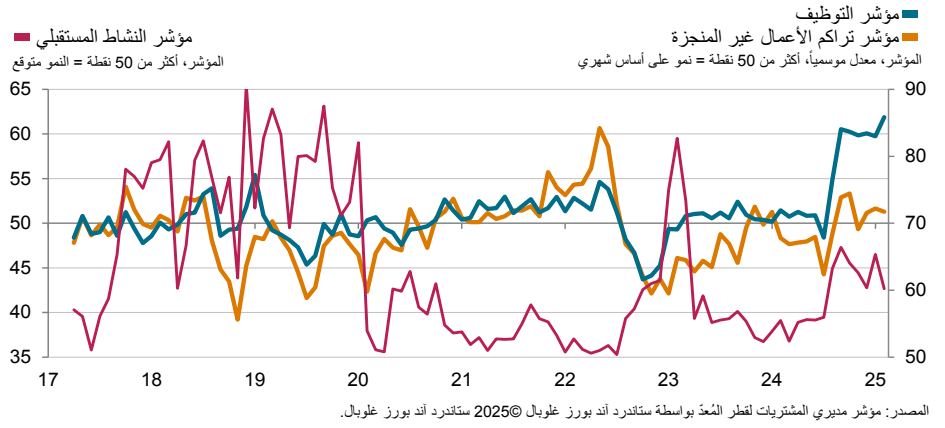
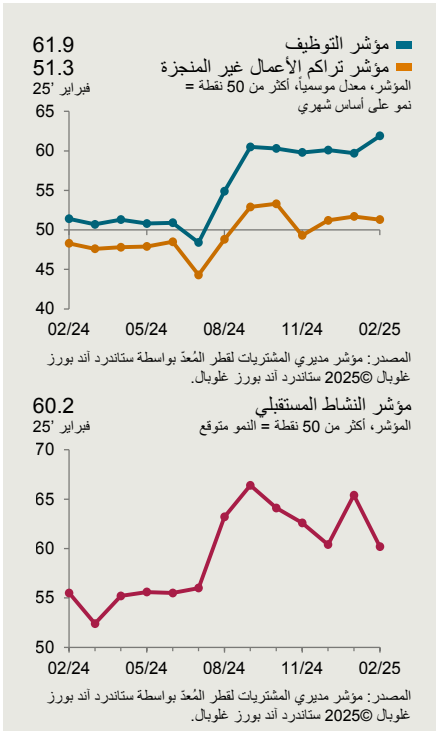
وأشارت بيانات القطاعات الفرعية إلى أن الانخفاض الإجمالي في الطلبات الجديدة يُعزى بشكل رئيسي إلى قطاع الخدمات. وسُجّلت قطاعات البيع بالجملة وبالتجزئة والصناعات التحويلية معدلات نمو معتدلة في الطلبات الجديدة في فبراير 2025.

انخفضت الطلبات الجديدة للشهر الثاني على التوالي في فبراير 2025، ولكن النشاط التجاري الكلي استقرّ بشكل عام.

وسجّل مؤشر الإنتاج المعدّل موسميًا قراءة أدنى قليلاً من المستوى المحايد البالغ 50.0 نقطة في فبراير، مشيراً إلى استقرار النشاط التجاري لشركات القطاع الخاص غير النفطي بوجه عام. وقد ارتفع مؤشر الإنتاج بوجه عام في جميع الأشهر الخمسة منذ النصف الثاني من العام 2020. وعلى مستوى القطاعات الفرعية، ارتفع النشاط التجاري في قطاعي الإنشاءات والبيع بالجملة والبيع بالتجزئة، بينما انخفض بدرجة طفيفة في قطاعي الصناعات التحويلية والخدمات.



التوظيف وتوقعات الشركات



معتدلاً بسبب تراجع مستوى الطلب في أول شهرين من العام 2025. وانخفضت الأعمال غير المنجزة لدى شركات الصناعات التحويلية.

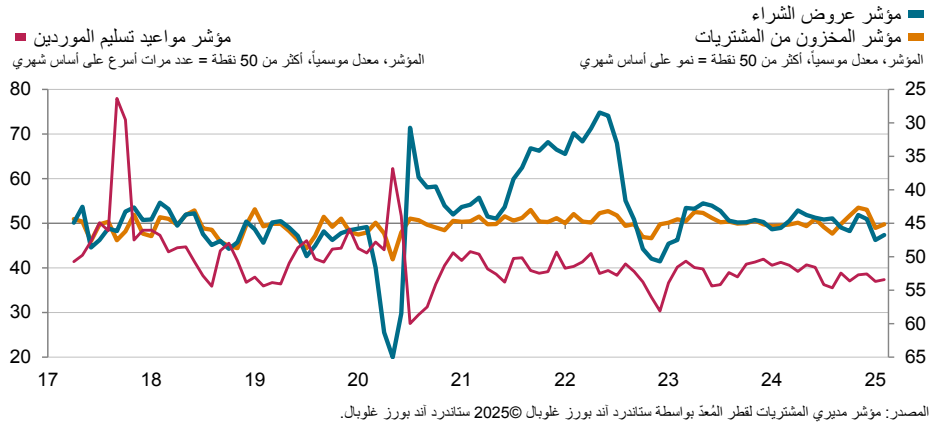
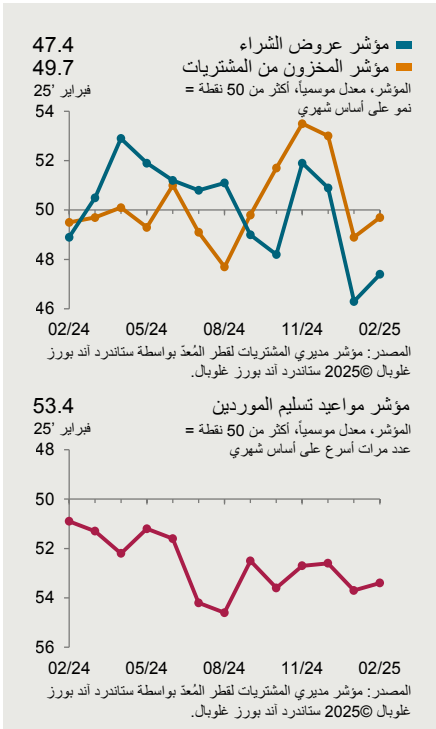
ظلّت توقعات شركات القطاع الخاص غير النفطية في قطر بشأن النشاط التجاري للإثني عشر شهراً المقبلة إيجابية جداً في فبراير 2025. وربطت الشركات المشاركة في الدراسة توقعات النمو بتحسّن ظروف السوق، والنمو في قطاع العقارات، ونمو عدد السكان، والتنمية الصناعية، والسياحة. وانخفض مؤشر النشاط المستقبلي إلى أدنى مستوى في سبعة أشهر، ولكنه ظلّ أعلى من اتجاه ما بعد الجائحة. وكان مستوى الثقة بشأن توقعات النشاط التجاري للإثني عشر شهراً المقبلة الأعلى في قطاعي الصناعات التحويلية والإنشاءات.

رفعت شركات القطاع الخاص غير النفطية في قطر أعداد موظفيها بأعلى معدل في تاريخ الدراسة في فبراير حيث ظلّ مستوى الثقة قوياً.

وارتفع مؤشر التوظيف المُعدّل موسميًا في فبراير 2025 مقارنة بشهر يناير 2025 إلى أعلى معدل في تاريخ الدراسة. وارتفعت أنشطة التوظيف بشكل حاد في جميع القطاعات الأربعة الفرعية، لا سيما الارتفاع القياسي في أنشطة التوظيف في قطاع البيع بالجملة والبيع بالتجزئة. رغم الارتفاع المستمر في أعداد الموظفين، سجّلت شركات القطاع الخاص غير النفطية في قطر ارتفاعاً في الأعمال غير المنجزة للمرة الخامسة في ستة أشهر في فبراير 2025، لتعكس زيادة في العقود الجديدة خلال العام 2024. ورغم ذلك، ظلّ معدل نمو الأعمال غير المنجزة



سلاسل التوريد



وتحسّن متوسط مواعيد تسليم الموردين في كل شهر منذ مايو 2022 وهي السلسلة الأطول في تاريخ الدراسة. بالإضافة إلى ذلك، ظلّت قراءة مؤشر مواعيد تسليم الموردين المُعدّل موسميًا أعلى من مستوى الاتجاه خلال هذه الفترة.

وانخفضت كميات مستلزمات الإنتاج المحتفظ بها في مخزون شركات القطاع الخاص غير النفطي في قطر للشهر الثاني على التوالي في فبراير 2025، حيث هدفت الشركات القطرية إلى تخفيض مستويات مخزونها من أجل تقليص النفقات العامة. ورغم ذلك، أشار مؤشر المخزون من المشتريات المُعدّل موسميًا إلى معدل انكماش طفيف.

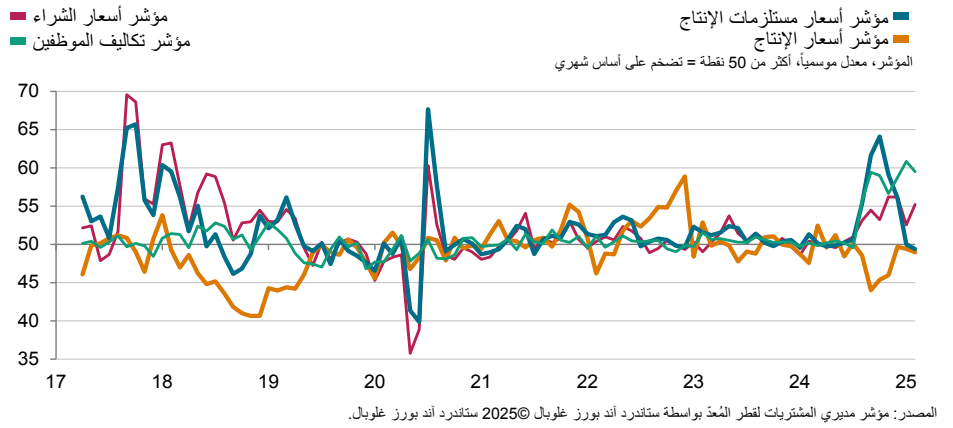
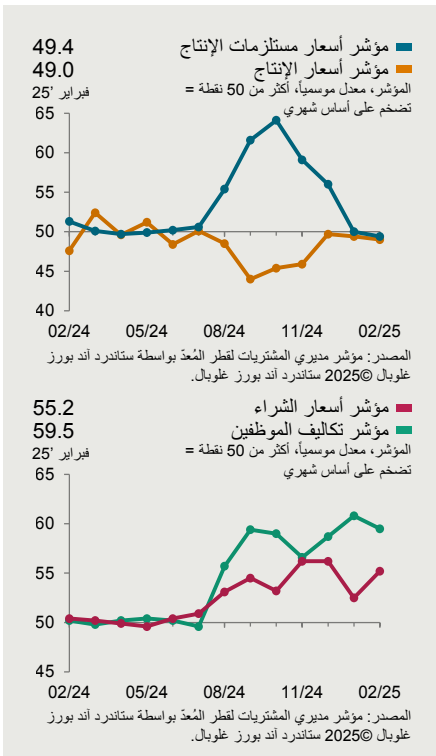
انخفضت أحجام مستلزمات الإنتاج التي طلبتها شركات القطاع الخاص غير النفطي للشهر الثاني على التوالي في فبراير 2025، حيث سعت الشركات مجددًا إلى تخفيض مستويات مخزونها.

وكان إجمالي معدل انخفاض مشتريات مستلزمات الإنتاج أدنى من الانخفاض المُسجّل في يناير 2025، وكشفت بيانات القطاعات بأن ذلك يُعزى إلى قطاع الإنشاءات والخدمات مع تسجيل نمو في المشتريات في قطاعي الصناعات التحويلية والبيع بالجملة والتجزئة.

واستمرّ أداء الموردين بالتحسّن في فبراير 2025، وربطت الشركات القطرية ذلك بالعلاقات الجيدة مع الموردين.



الأسعار



وخفضت شركات القطاع الخاص غير النفطي في قطر أسعار سلعها وخدماتها للشهر السابع على التوالي في فبراير 2025، وهي سلسلة التخفيض الأطول منذ 2019. وكان معدل الانخفاض الأسرع في ثلاثة أشهر، ولكنه ظل معتدلاً بوجه عام.

ورغم ارتفاع الأجور وأسعار الشراء، انخفض متوسط أسعار مستلزمات الإنتاج التي دفعتها شركات القطاع الخاص غير النفطي بدرجة طفيفة في فبراير 2025. سجل مؤشر إجمالي أسعار مستلزمات الإنتاج المعدل موسمياً قراءة أدنى من المستوى المحايد البالغ 50.0 نقطة للمرة الأولى في تسعة أشهر.

استمرّ متوسط الأجور والرواتب التي دفعتها شركات القطاع الخاص غير النفطي بالارتفاع بشكل حاد في فبراير 2025 وبتأني أعلى معدل في تاريخ الدراسة.

بالإضافة إلى ذلك، وخلال الأشهر الستة الماضية، ارتفع متوسط الأجور والرواتب بأعلى مستوى في تاريخ الدراسة. وكان معدل نمو الأجور الأعلى مجدداً في قطاعي الصناعات التحويلية والخدمات.

وارتفع متوسط أسعار الشراء التي دفعتها شركات القطاع الخاص غير النفطي في فبراير 2025 مقارنة مع الشهر الذي سبقه. وارتفع مؤشر أسعار الشراء المعدل موسمياً من أدنى مستوى في ستة أشهر المسجل في يناير وأشار إلى معدل تضخم قوي. وارتفعت أسعار الشراء في قطاعي الصناعات التحويلية والإنشاءات.

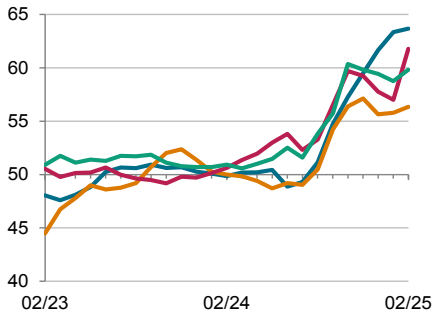


القطاعات الفرعية

البيع بالجملة وبالتجزئة
والخدمات

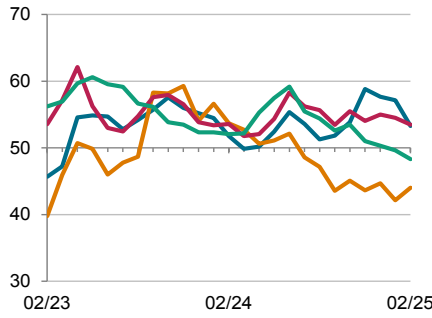
الصناعات التحويلية
والإنشاءات

مؤشر التوظيف
المؤشر، معدل موسميًا، أكثر من 50 نقطة = نمو على أساس شهري



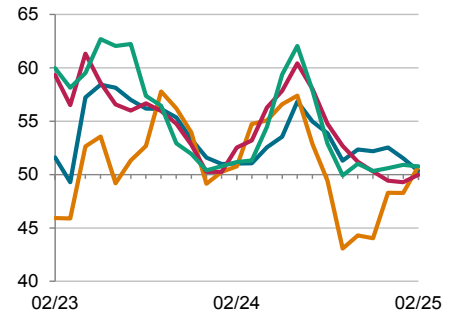
المصدر: مؤشر مديري المشتريات لقطر المُعدّ بواسطة ستاندر أند بورز غلوبال © 2025 ستاندر أند بورز غلوبال.

مؤشر الطلبات الجديدة
المؤشر، معدل موسميًا، أكثر من 50 نقطة = نمو على أساس شهري



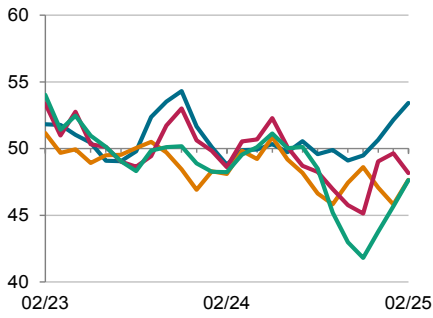
المصدر: مؤشر مديري المشتريات لقطر المُعدّ بواسطة ستاندر أند بورز غلوبال © 2025 ستاندر أند بورز غلوبال.

مؤشر الإنتاج
المؤشر، معدل موسميًا، أكثر من 50 نقطة = نمو على أساس شهري



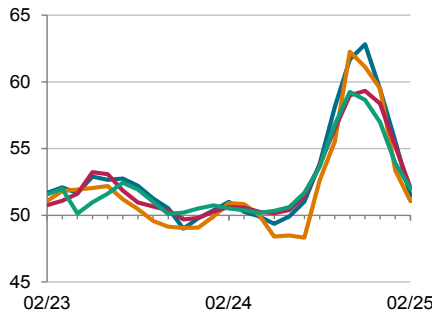
المصدر: مؤشر مديري المشتريات لقطر المُعدّ بواسطة ستاندر أند بورز غلوبال © 2025 ستاندر أند بورز غلوبال.

مؤشر أسعار الإنتاج
المؤشر، معدل موسميًا، أكثر من 50 نقطة = تضخم على أساس شهري



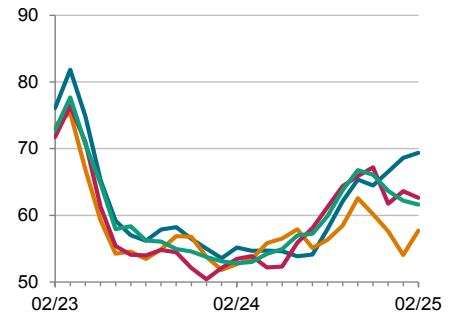
المصدر: مؤشر مديري المشتريات لقطر المُعدّ بواسطة ستاندر أند بورز غلوبال © 2025 ستاندر أند بورز غلوبال.

مؤشر أسعار مستلزمات الإنتاج
المؤشر، معدل موسميًا، أكثر من 50 نقطة = تضخم على أساس شهري




المصدر: مؤشر مديري المشتريات لقطر المُعدّ بواسطة ستاندر أند بورز غلوبال © 2025 ستاندر أند بورز غلوبال.

مؤشر النشاط المستقبلي
المؤشر، أكثر من 50 نقطة = النمو متوقع



المصدر: مؤشر مديري المشتريات لقطر المُعدّ بواسطة ستاندر أند بورز غلوبال © 2025 ستاندر أند بورز غلوبال.

ملاحظة: تم تعديل مؤشرات القطاعات باستخدام المتوسط المتحرك لثلاثة أشهر.



البيانات

القطاع الخاص غير النفطي

المؤشر، المعدل موسميًا، 50 نقطة = عدم تسجيل أي تغيير مقارنة بالشهر السابق. 50* نقطة = عدم تسجيل أي تغيير خلال الإثني عشر شهراً المقبلة.

مؤشر تراكم الأعمال غير المنجزة	مؤشر التوظيف	مؤشر النشاط المستقل*	مؤشر طلبات التصدير الجديدة	مؤشر الطلبات الجديدة	مؤشر الإنتاج	مؤشر مديري المشتريات	
66.4	52.9	60.5	48.5	51.1	48.7	51.7	09/24
64.1	53.3	60.3	43.8	52.9	51.0	52.8	10/24
62.6	49.3	59.8	45.3	52.4	51.2	52.9	11/24
60.4	51.2	60.1	44.7	51.8	51.6	52.9	12/24
65.4	51.7	59.7	49.0	47.3	49.0	50.2	01/25
60.2	51.3	61.9	50.1	47.5	49.8	51.0	02/25

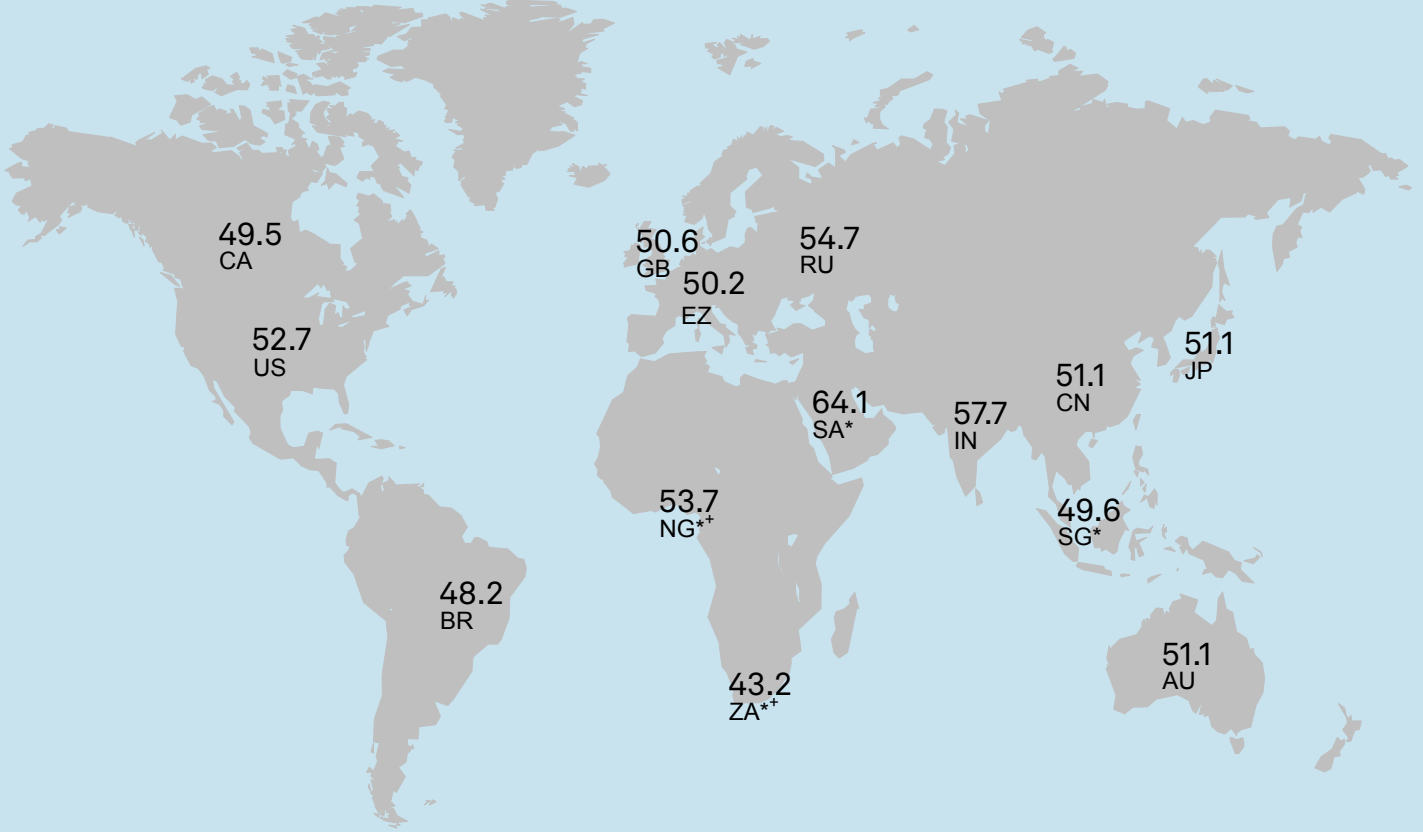
مؤشر تكاليف الموظفين	أسعار المشتريات	مؤشر أسعار الإنتاج	مؤشر أسعار مستلزمات الإنتاج	مؤشر المخزون من المشتريات	مؤشر مواعيد تسليم الموردين	مؤشر عروض الشراء	
59.4	54.5	44.0	61.6	49.8	52.5	49.0	09/24
59.0	53.2	45.4	64.1	51.7	53.6	48.2	10/24
56.6	56.2	45.9	59.1	53.5	52.7	51.9	11/24
58.7	56.2	49.7	56.0	53.0	52.6	50.9	12/24
60.8	52.5	49.4	50.0	48.9	53.7	46.3	01/25
59.5	55.2	49.0	49.4	49.7	53.4	47.4	02/25

المصدر: مؤشر مديري المشتريات لقطر المعد بواسطة ستاندر أند بورز غلوبال © 2025 ستاندر أند بورز غلوبال.

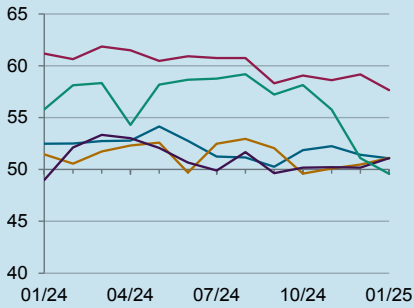
مؤشر PMI العالمي

يناير '25

مؤشر الإنتاج المركب (الصناعات التحويلية والخدمات)
المؤشر، معدل موسميًا، أكثر من 50 نقطة = نمو على أساس شهري

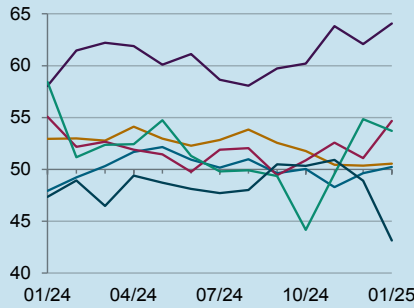


آسيا والمحيط الهادئ
المؤشر، معدل موسميًا، أكثر من 50 نقطة = نمو على أساس شهري



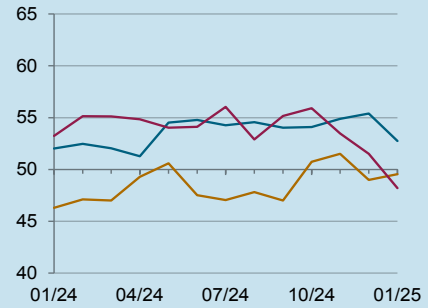
المصدر: مؤشر مديري المشتريات لقطر المُعدّ بواسطة ستاندرد أند بورز غلوبال © 2025 ستاندرد أند بورز غلوبال.

أوروبا والشرق الأوسط وأفريقيا
المؤشر، معدل موسميًا، أكثر من 50 نقطة = نمو على أساس شهري



المصدر: مؤشر مديري المشتريات لقطر المُعدّ بواسطة ستاندرد أند بورز غلوبال © 2025 ستاندرد أند بورز غلوبال.

الأمريكتان
المؤشر، معدل موسميًا، أكثر من 50 نقطة = نمو على أساس شهري



المصدر: مؤشر مديري المشتريات لقطر المُعدّ بواسطة ستاندرد أند بورز غلوبال © 2025 ستاندرد أند بورز غلوبال.

AU أستراليا
SG سنغافورة*

CN البر الصيني الرئيسي
JP اليابان
IN الهند

SA المملكة العربية السعودية*
NG نيجيريا**
ZA جنوب أفريقيا**

EZ منطقة اليورو
GB المملكة المتحدة
RU روسيا

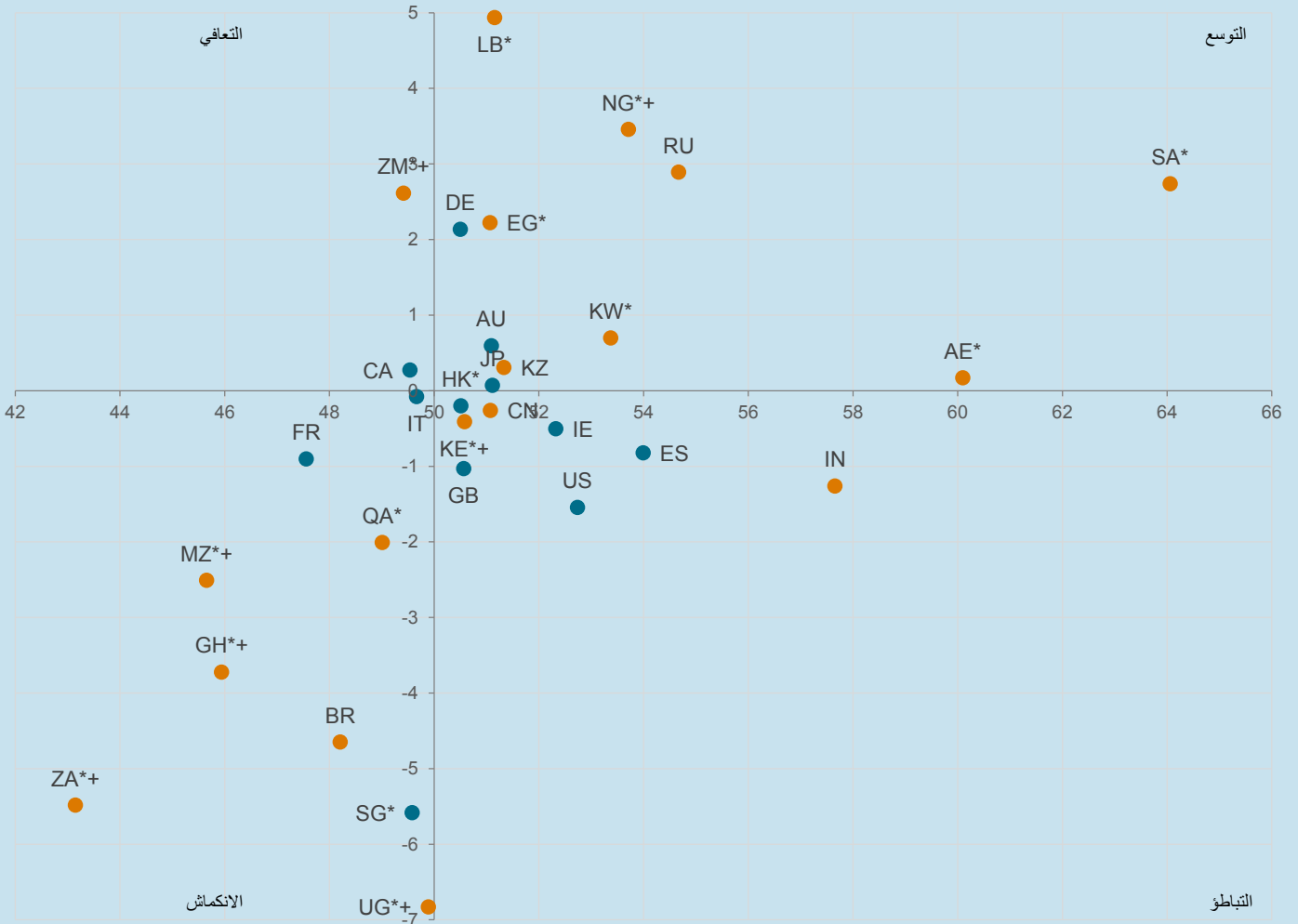
مفتاح الاختصارات
US الولايات المتحدة الأمريكية
CA كندا
BR البرازيل

* تشمل القطاعات كل من قطاعات الإنشاءات والبيع بالجملة والتجزئة. + تشمل القطاعات أيضاً الزراعة والطاقة.

يناير '25

■ الاقتصادات المتقدمة ■ الاقتصادات الناشئة

المحور الأفقي = مؤشر الإنتاج التابع لمؤشري مديري المشتريات، المعدل موسمياً، أكثر من 50 نقطة = نمو على أساس شهري. المحور العمودي = التغير في المؤشر مقابل المتوسط لسنة أشهر



.Source: S&P Global PMI. ©2025 S&P Global

التعافي

تسجل المناطق اكتمالاً بمعدل أبطأ من مستوى الاتجاه على مدى ستة أشهر. تسجل المناطق في أقصى اليمين اكتمالاً بأعلى معدل وتشهد المناطق التي سجلت أعلى المعدلات أكبر تباطؤ في معدل الانكماش.

الانكماش

تسجل المناطق اكتمالاً بمعدل أسرع من مستوى الاتجاه على مدى ستة أشهر. تسجل المناطق في أقصى اليمين اكتمالاً بأعلى معدل وتشهد المناطق التي سجلت أدنى المعدلات أعلى تسارع في معدل الانكماش.

التباطؤ

تسجل المناطق نمواً بمعدل أبطأ من مستوى الاتجاه على مدى ستة أشهر. تسجل المناطق في أقصى اليسار نمواً بأعلى معدل وتشهد المناطق التي سجلت أدنى المعدلات أكبر تدهور في معدل النمو.

التوسع

تسجل المناطق نمواً بمعدل أسرع من مستوى الاتجاه على مدى ستة أشهر. تسجل المناطق في أقصى اليسار نمواً بأعلى معدل وتشهد المناطق التي سجلت أعلى المعدلات أكبر تسارع في معدل النمو.

مفتاح الاختصارات

US: الولايات المتحدة الأمريكية	SA: المملكة العربية السعودية*	MZ: موزمبيق*	KE: كينيا*	IE: إيرلندا	DE: ألمانيا	CN: الصين	AE: الإمارات العربية المتحدة*
ZA: جنوب أفريقيا*	SG: سنغافورة*	NG: نيجيريا*	KW: الكويت*	IN: الهند	GB: المملكة المتحدة	EG: مصر*	AU: أستراليا
ZM: زامبيا*	UG: أوغندا*	QA: قطر*	KZ: كازاخستان	IT: إيطاليا	GH: غانا*	ES: إسبانيا	BR: البرازيل
		RU: روسيا	LB: لبنان*	JP: اليابان	HK: منطقة هونغ كونغ الإدارية الخاصة*	FR: فرنسا	CA: كندا

* تشمل القطاعات كل من قطاعات الإنشاءات والبيع بالجملة والتجزئة. + تشمل القطاعات أيضاً الزراعة والطاقة.

المنهجية

يتم إعداد مؤشر مديري المشتريات لقطر المُعدّ بواسطة ستاندرد آند بورز غلوبال من الردود على الاستطلاع المرسل إلى مديري المشتريات في لجنة تضم 450 شركة من شركات القطاع الخاص غير النفطي.

يتم تقسيم اللجنة حسب حجم القطاع التفصيلي والقوى العاملة للشركة بناءً على المساهمات في الناتج المحلي الإجمالي. بدأت عملية جمع البيانات في أبريل 2017.

يتم جمع الردود على الاستبيان في النصف الثاني من كل شهر ويشير إلى اتجاه التغيير مقارنة بالشهر السابق. يتم حساب مؤشر انتشار لكل متغير من متغيرات الاستبيان. المؤشر هو مجموع النسبة المئوية للاستجابات "الأعلى" ونصف النسبة المئوية من الردود "غير المتغيرة". تتراوح المؤشرات بين 0 و100، حيث القراءة الأعلى من 50 تشير إلى زيادة

إجمالية مقارنة بالشهر السابق، وتشير القراءة الأقل من 50 إلى انخفاض عام. بعد ذلك يتم تعديل المؤشرات موسميًا.

القراءة الرئيسية هي مؤشر مديري المشتريات (PMI). مؤشر PMI هو متوسط المؤشرات الخمسة التالية: الطلبات الجديدة (30%)، الإنتاج (25%)، التوظيف (20%)، مواعيد تسليم الموردين (15%) ومخزون المشتريات (10%). عند حساب مؤشر PMI يتم عكس مؤشر مواعيد تسليم الموردين بحيث يتحرك في اتجاه مماثل للمؤشرات الأخرى.

لا يتم مراجعة بيانات الدراسة الأساسية بعد النشر، لكن قد تتم مراجعة العوامل الموسمية من وقت لآخر حسبما يتناسب، وهذا يؤثر على سلسلة البيانات المعدلة موسميًا.

لمزيد من المعلومات عن منهجية دراسة مؤشر PMI، يُرجى الاتصال economics@spglobal.com.

حجم الدراسة

450 شركة

تاريخ بدء الدراسة

أبريل 2017

أسئلة الدراسة

الإنتاج، والطلبات الجديدة، وطلبات التصدير الجديدة، والإنتاج المستقبلي، والتوظيف، وتراكم الأعمال غير المنجزة، وعروض الشراء، ومواعيد تسليم الموردين، والمخزون من المشتريات، وأسعار مستلزمات الإنتاج، وأسعار الإنتاج، وأسعار المشتريات، وتكاليف الموظفين

القطاعات المشمولة

رمز التصنيف الصناعي الدولي الموحد

C الصناعات التحويلية

F الإنشاءات

G التجارة بالجملة والتجزئة وتصليح السيارات والدراجات النارية

H النقل والتخزين

I الفنادق وأنشطة خدمات المطاعم

J المعلومات والاتصالات

K الأنشطة المالية والتأمينية

M الأنشطة المهنية والعملية والتقنية

N أنشطة الإدارة وخدمات الدعم

P التعليم*

Q أنشطة الصحة البشرية والعمل الاجتماعي*

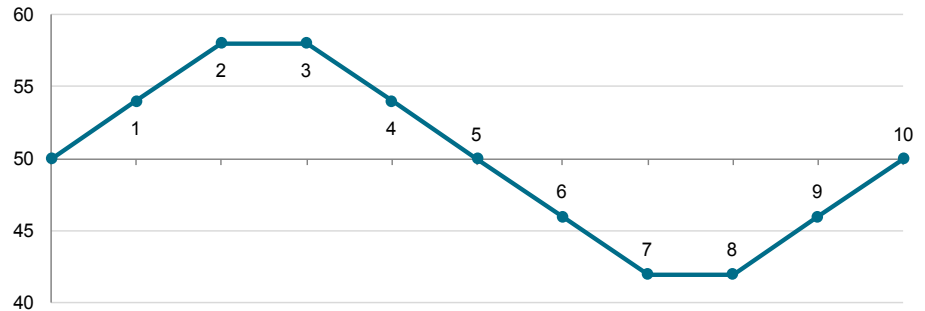
R الفنون والتسلية والترفيه

S أنشطة الخدمات الأخرى

*القطاع الخاص

تفسير المؤشر

المؤشر، معدل موسميًا، أكثر من 50 نقطة = نمو على أساس شهري



المصدر: مؤشر مديري المشتريات لقطر المُعدّ بواسطة ستاندرد آند بورز غلوبال © 2025 ستاندرد آند بورز غلوبال.

مفتاح الاختصارات

1 النمو، دون تسجيل أي تغيير	4 نمو، بمعدل أبطأ	7 انخفاض، بمعدل سريع	10 عدم تسجيل أي تغيير يُذكر، بالمقارنة مع الانخفاض المسجّل
2 نمو، بمعدل سريع	5 عدم وجود أي تغيير، بالمقارنة مع النمو المسجّل	8 انخفاض، بنفس المعدل	
3 نمو، بنفس المعدل	6 انخفاض، بالمقارنة مع عدم تسجيل أي تغيير يُذكر	9 انخفاض، بمعدل أبطأ	

معلومات إضافية

ستاندرد أند بورز غلوبال

ستاندرد أند بورز غلوبال (رمزها في بورصة نيويورك: SPGI) تقدم ستاندرد أند بورز غلوبال (S&P Global) معلومات مهمة وأساسية. نقدم للحكومات والشركات والأفراد البيانات الصحيحة والخبرات والتكنولوجيا حتى يتمكنوا من اتخاذ القرارات عن قناعة. ومن خلال مساعدة عملائنا على تقييم الاستثمارات الجديدة وتوجيههم في مجالات البيئة والمجتمع والحوكمة وانتقال الطاقة عبر سلاسل التوريد، نفتح فرصاً جديدة ونتغلب على التحديات ونسرّع من تقدم العالم إلى الأمام.

تسعى العديد من المؤسسات الرائدة عالمياً للحصول على خدماتنا في توفير التصنيفات الائتمانية والمعايير والتحليلات وحلول سير العمل في أسواق رأس المال والسلع والسيارات على مستوى العالم. ومع كل عرض من عروضنا، نساعد المؤسسات الرائدة في العالم على التخطيط اليوم من أجل الغد.

www.spglobal.com

مؤشر مديري المشتريات المُعدّ بواسطة ستاندرد أند بورز غلوبال

تغطي دراسات مؤشرات مديري المشتريات (PMI®) الآن أكثر من 40 دولة ومنطقة رئيسية بما في ذلك منطقة اليورو "Eurozone". وقد أصبحت مؤشرات مديري المشتريات (PMI™) أكثر الدراسات متابعة في العالم، كما أنها المفضلة لدى البنوك المركزية، والأسواق المالية، وصانعي القرار في مجالات الأعمال وذلك لقدرتها على تقديم مؤشرات شهرية حديثة ودقيقة ومميزة للأنماط الاقتصادية.

www.spglobal.com/marketintelligence/en/mi/products/pmi

معلومات الاتصال

تريفور بالشين
مدير الدراسات الاقتصادية
ستاندرد أند بورز غلوبال ماركت انتلجينس
رقم الهاتف: +44-1491-461-065
trevor.balchin@spglobal.com

كريتي كورانا
الاتصالات المؤسسية
ستاندرد أند بورز غلوبال ماركت انتلجينس
رقم الهاتف: +91-971-101-7186
kritikhurana@spglobal.com
press.mi@spglobal.com

إخلاء مسؤولية

تؤول ملكية حقوق الملكية الفكرية الخاصة بالبيانات الواردة هنا إلى شركة S&P Global أو الشركات التابعة لها أو بترخيص منها. ولا يسمح بأي استخدام غير مصرح، يتضمن على سبيل المثال لا الحصر، النسخ، أو النشر، أو التوزيع، أو النقل للبيانات بأية وسيلة كانت دون موافقة مسبقة من شركة S&P Global. ولا تتحمل شركة S&P Global أية مسؤولية، أو التزام حيال المحتوى أو المعلومات ("البيانات") الواردة في هذا التقرير، أو أي أخطاء، أو عدم الدقة، أو عمليات الحذف، أو تأخير للبيانات، أو عن أي إجراء يتخذ على أساس هذا التقرير. ولا تتحمل S&P Global أية مسؤولية في أي حال من الأحوال عن الأضرار الخاصة، أو العارضة، أو التبعية التي تنتج عن استخدام البيانات الواردة في التقرير. مؤشر مدراء المشترياتTM و PMI[®] هي إما علامات تجارية أو علامات تجارية مسجلة باسم S&P Global Inc أو حاصلة على ترخيص بـ المحدودة وأو شركتها التابعة.

تم نشر هذا المحتوى بواسطة S&P Global Market Intelligence وليس بواسطة S&P Global Ratings، وهو قسم في S&P Global يُدار بشكل منفصل. يُحظر إعادة إنتاج أي معلومات أو بيانات أو مواد، بما في ذلك التصنيفات ("المحتوى") بأي شكل من الأشكال إلا بإذن كتابي مسبق من الطرف المعني. ولا يضمن هذا الطرف والشركات التابعة له والموردون ("موفرو المحتوى") دقة أي محتوى أو كفايته أو اكتماله أو توقيته أو توفره، كما أنهم غير مسؤولين عن أي أخطاء أو سهو (بإهمال أو غير ذلك)، بغض النظر عن السبب، أو عن النتائج المترتبة على استخدام هذا المحتوى. لن يتحمل موفرو المحتوى بأي حال من الأحوال المسؤولية عن أي أضرار أو تكاليف أو نفقات أو رسوم قانونية أو خسائر (بما في ذلك فقدان الدخل أو خسارة الأرباح وتكاليف الفرصة البديلة) فيما يتعلق بأي استخدام للمحتوى.