

Comunicado à Imprensa

Embargado até 10:00 Sao Paulo (13:00 UTC) 3 de junho 2022

PMI® Serviços S&P Global para o Brasil

Preços de insumos e custos de produção sofrem aumento sem precedentes em maio

Pontos-chave

Taxas de inflação atingem novos recordes

Atividade de negócios e vendas mantêm crescimento sólido

Melhor ciclo de criação de empregos já registrado no histórico da pesquisa

Os dados de maio indicaram pressões crescentes sobre os preços em toda a economia de serviços do Brasil, com custos mais elevados de energia, alimentos, combustíveis, mão de obra e materiais responsáveis pelos aumentos mais acentuados nos preços de insumos e custos de produção já registrados em mais de 15 anos de coleta de dados. Também foi observada uma recuperação recorde do índice de emprego, à medida que as empresas procuraram expandir capacidades em linha com expansões contínuas e sólidas em novos negócios e produção.

Apesar da queda de 60,6 em abril para 58,6 em maio, o Índice de Atividade de Negócios do Setor de Serviços do Brasil sazonalmente ajustado da S&P Global sinalizou a segunda maior taxa de expansão desde maio de 2007. Ao que tudo indica, a recuperação foi resultante de uma recuperação pós-pandemia da demanda, da retomada de eventos, políticas de estímulo e do aumento das contratações de serviços.

Os prestadores de serviços brasileiros indicaram outro aumento de novos negócios na metade do segundo trimestre, estendendo a sequência atual de expansão para 13 meses. A recuperação foi acentuada, embora inferior à do mês de abril, e bem acima da sua média de longo prazo. Evidências destacaram uma forte demanda subjacente e a conquista de novos clientes.

Como resultado de aumentos contínuos nos preços de insumos e esforços para proteger as margens, os prestadores de serviços voltaram a aumentar seus preços em maio. A taxa geral de inflação atingiu um valor recorde da pesquisa pelo terceiro mês consecutivo.

O índice de preços de insumos também aumentou a uma taxa sem precedentes em maio, com os participantes da pesquisa mencionando custos mais elevados de energia, alimentos, combustíveis, mão de obra e materiais. Os participantes da pesquisa também indicaram que as pressões sobre os preços foram resultantes da valorização do dólar americano e da guerra na Ucrânia.

Em meio a relatos de crescimento contínuo de novos negócios, oferta de novos serviços e retomada de eventos, as empresas contrataram pessoal adicional em maio. A taxa geral de criação de empregos foi acentuada e a mais elevada desde o início da pesquisa, em março de 2007.

Os dados de maio indicaram novas pressões sobre a capacidade nas

Índice S&P Global de atividade de negócios para o Brasil

s.a., >50 = crescimento em relação ao mês anterior



Fontes: S&P Global.

Os dados foram coletados de 12 a 26 de maio de 2022.

Comentário

Pollyanna De Lima, Diretora Associada de Economia da S&P Global Market Intelligence, disse:

“O aumento recente na atividade do setor de serviços brasileiro continuou em maio, com um crescimento que foi o segundo mais acelerado em 15 anos, à medida que as empresas continuaram a sentir os benefícios da flexibilização das restrições da COVID-19 e da retomada de eventos. A recuperação do índice de produção, alavancada por uma demanda aquecida, também está mostrando ser uma ótima notícia para o mercado de trabalho, com as empresas contratando pessoal a uma taxa recorde.”

“As pressões sobre os custos não só permaneceram historicamente elevadas em todo o setor de serviços em maio, como também atingiram o nível mais alto já registrado no histórico da pesquisa. Como resultado, uma proporção recorde de empresas de serviços aumentou seus preços, respaldada por uma forte demanda subjacente e pelo índice crescente de pedidos em atraso.”

“Com os índices de preços também subindo no setor industrial, os resultados do PMI mostraram aumentos sem precedentes nos preços de insumos e nos custos de produção em todo o setor privado. Isso será preocupante para os elaboradores de políticas, uma vez que, até agora, uma política monetária agressiva mais rígida não conseguiu conter as pressões sobre os preços causadas por restrições na cadeia de suprimentos, pela volatilidade dos preços de energia e pela guerra na Ucrânia.”

PMI®

by S&P Global

© 2022 S&P Global

empresas brasileiras de serviços. Isso foi sinalizado por um aumento no volume de negócios pendentes, após oito meses sucessivos de retração. A taxa de acúmulo foi sólida e a terceira mais acelerada já registrada. Onde houve aumento de pedidos em atraso, os participantes da pesquisa mencionaram escassez de materiais essenciais.

Os prestadores de serviços ficaram mais otimistas em relação às perspectivas da atividade de negócios para os próximos 12 meses. Além disso, o nível geral de sentimento positivo melhorou, atingindo a maior alta em quase três anos. As empresas relataram esforços redobrados para atrair novos clientes e investir em campanhas comerciais, enquanto algumas esperam que os preços se estabilizem.



PMI® Consolidado S&P Global para o Brasil

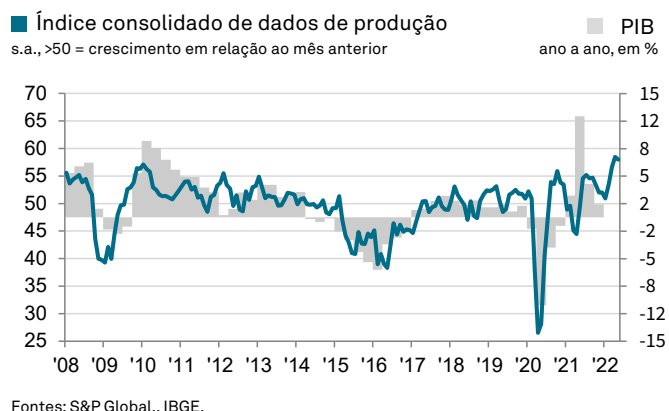
Crescimento do índice de produção do setor privado permanece forte em maio; taxas de inflação atingem novos recordes

Os dados do PMI para o mês de maio mostraram um aumento substancial no índice de produção do setor privado brasileiro. Apesar da queda dos 58,5 em abril, a maior alta em 14 anos e meio, para 58,0, o Índice Consolidado PMI* de Dados de Produção do Brasil da S&P Global sinalizou uma taxa de expansão acentuada, que foi a segunda mais acelerada desde outubro de 2007. O crescimento foi acelerado para os fabricantes de produtos e atenuado para os prestadores de serviços, mas estes últimos lideraram a recuperação.

A taxa de expansão do índice de novos pedidos do setor privado permaneceu praticamente inalterada em relação à alta de 14 anos e meio registrada em abril. Os prestadores de serviços observaram um aumento mais acelerado do que os fabricantes, apesar de verem uma desaceleração no crescimento.

O índice de emprego agregado aumentou a uma taxa sem precedentes em maio, sustentado por uma alta recorde na economia de serviços. Por sua vez, os fabricantes observaram a expansão de postos de trabalho mais acelerada em sete meses.

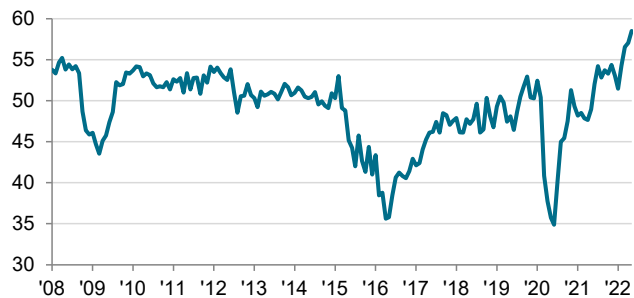
As taxas de inflação sofreram uma alta em maio, com os preços de insumos e custos de produção aumentando às taxas mais aceleradas desde que os dados consolidados foram disponibilizados, em março de 2007.



*Os índices consolidados do PMI® são médias ponderadas de índices PMI® de fabricação e serviços comparáveis. As médias refletem os tamanhos relativos dos setores industrial e de serviços de acordo com os dados oficiais do PIB.

Índice de emprego do PMI Serviços para o Brasil

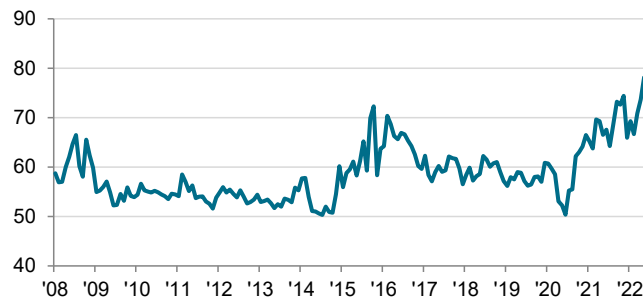
s.a., >50 = crescimento em relação ao mês anterior



Fontes: S&P Global.

Índice de preços de insumos do PMI Serviços para o Brasil

s.a., >50 = inflação em relação ao mês anterior



Fontes: S&P Global.

Metodologia da pesquisa

O PMI® Serviços da S&P Global para o Brasil é compilado pela S&P Global a partir de respostas a questionários enviados a um painel de cerca de 400 empresas do setor de serviços. Os setores cobertos incluem o de serviços ao consumidor (excluindo varejo), transportes, informação, comunicação, finanças, seguros e serviços imobiliários e empresariais. O painel é estratificado por setor detalhado e pelo número de funcionários da empresa, com base em suas contribuições para o PIB. Os dados da pesquisa foram coletados pela primeira vez em março de 2007.

As respostas à pesquisa são coletadas na segunda metade do mês e indicam a direção de mudança em comparação com o mês anterior. Um índice de difusão é calculado para cada variável da pesquisa. O índice é a soma da porcentagem de respostas indicando mudanças "mais elevadas" e metade da porcentagem de respostas indicando uma "ausência de mudanças". Os índices variam entre 0 e 100, com uma leitura acima de 50 indicando um aumento, de um modo geral, em relação ao mês anterior e uma leitura abaixo de 50 indicando uma diminuição, no geral. Depois disso, os índices são ajustados sazonalmente.

O número básico é o Índice de Atividade de Negócios do Setor de Serviços. Esse é um índice de difusão calculado a partir de uma pergunta que solicita as mudanças no volume de atividade de negócios em comparação com o mês anterior. O Índice de Atividade de Negócios do Setor de Serviços é comparado com o Índice de Produção do setor Industrial. Pode ser referido como o "PMI setor de Serviços", mas não é comparável com o número básico do PMI setor Industrial.

O Índice Consolidado de dados de Produção é uma média ponderada usando o Índice de Produção do setor Industrial e o Índice de Atividade de Negócios do setor de Serviços. Os pesos refletem os tamanhos relativos dos setores industrial e de serviços de acordo com os dados oficiais do PIB. O Índice Consolidado de dados de Produção pode ser referido como o "PMI Consolidado", mas não é comparável com o número básico do PMI do setor Industrial.

Os dados básicos da pesquisa não são revisados após a sua publicação, mas os fatores de ajustes sazonais podem ser revisados de vez em quando, se necessário, o que afetará os dados sazonalmente ajustados das séries.

Para mais informações sobre a metodologia da pesquisa do PMI, entre em contato com economics@ihsmarkit.com.

Sobre o PMI

As pesquisas PMI® Índice Gerente de Compras™ estão disponíveis agora para mais de 40 países, e também para regiões-chave incluindo a Zona do Euro. O PMI tornou-se a pesquisa de negócios mais bem-observada em todo o mundo; preferida por bancos centrais, mercados financeiros e tomadores de decisões de negócios, devido à sua capacidade de oferecer indicadores mensais de tendências econômicas atualizados, exatos e frequentemente únicos.

ihsmarkit.com/products/pmi.html.

Aviso

Os direitos de propriedade intelectual dos dados contidos neste documento pertencem ou são licenciados à S&P Global e/ou suas afiliadas. Qualquer uso não autorizado, incluindo, mas não limitado a cópia, distribuição, transmissão ou qualquer outro tipo de exibição dos dados não é permitido sem o consentimento prévio por escrito da S&P Global. A S&P Global não terá nenhuma responsabilidade, dever ou obrigação para ou em relação ao conteúdo ou às informações ("dados") contidos no presente, a quaisquer erros, imprecisões, omissões ou atrasos nos dados, ou por qualquer ação tomada decorrente desses dados. Sob nenhuma circunstância a S&P Global será responsável por quaisquer danos especiais, incidentais ou consequentes decorrentes do uso dos dados. O Índice Gerente de Compras™ e PMI® são marcas comerciais registradas da Markit Economics Limited ou licenciadas para a Markit Economics Limited e/ou para suas afiliadas.

Este Conteúdo foi publicado pela S&P Global Market Intelligence e não pela S&P Global Ratings, que é uma divisão gerenciada separadamente da S&P Global. A reprodução de qualquer informação, dados ou materiais, incluindo ratings ("Conteúdo") sob qualquer forma é proibida, exceto com a permissão prévia por escrito da parte relevante. Tal parte, suas afiliadas e fornecedores ("Provedores de Conteúdo") não garantem a exatidão, adequação, integridade, atualidade ou disponibilidade de qualquer Conteúdo e não são responsáveis por quaisquer erros ou omissões (negligentes ou não), independentemente da causa, ou pelos resultados obtidos com o uso de tal Conteúdo. Em nenhum caso os Provedores de Conteúdo serão responsáveis por quaisquer danos, custos, despesas, honorários advocatícios ou perdas (incluindo perda de renda ou perda de lucros e custos de oportunidade) em relação a qualquer uso do Conteúdo.

Contato

Pollyanna De Lima
Diretora Associada Econômica
S&P Global Market Intelligence
T: +44-1491-461-075
pollyanna.delima@spglobal.com

Katherine Smith
Corporate Communications
S&P Global Market Intelligence
T: +1 (781) 301-9311
katherine.smith@spglobal.com

Se você preferir não receber comunicados à imprensa da S&P Global, por favor, envie um e-mail para katherine.smith@spglobal.com. Para ler a nossa política de privacidade, clique [aqui](#).

Sobre S&P Global (NYSE: SPGI)

A S&P Global fornece informações essenciais. Capacitamos governos, empresas e indivíduos com dados corretos, conhecimento e tecnologia integrada para que estejam aptos e confiantes ao tomar decisões. Oferecemos aos nossos clientes desde suporte para avaliarem novos investimentos até orientações sobre a abordagem ESG e a transição energética através de cadeias de abastecimento. Dessa forma, abrimos novas oportunidades, superamos desafios e aceleramos o progresso global.

Somos constantemente requisitados por muitas das principais instituições mundiais para fornecer classificação de crédito, padrões de referência, análise de dados e soluções de fluxo de trabalho nos mercados de capitais globais, commodities e indústria automotiva. Por meio de cada um de nossos serviços oferecidos, ajudamos as principais instituições do mundo a planejar o amanhã, a partir de hoje. www.spglobal.com.