

Comunicado à Imprensa

Embargado até 10:00 BRT (13:00 UTC) 5 de fevereiro 2024

PMI® Serviços S&P Global para o Brasil

O setor de serviços do Brasil tem o melhor período de crescimento desde meados de 2023

Pontos-chave

A atividade de serviços e vendas se expandem pelas taxas mais rápidas em sete meses

A criação de empregos se fortalece

As pressões sobre os custos sobem

O crescimento da atividade de serviços no Brasil recuperou a força no início de 2024, estimulado por uma sólida expansão de novos pedidos, que foi a mais acelerada desde junho passado. As condições favoráveis de demanda e o otimismo em relação às perspectivas para o próximo ano para a atividade de negócios também impulsionaram a criação de empregos.

O aumento dos preços de alimentos, combustíveis e serviços públicos (eletricidade, internet e água) contribuiu para um aumento mais acelerado dos encargos gerais. Apesar da aceleração desde dezembro, a taxa de inflação foi uma das mais fracas registradas em cerca de três anos e meio.

O Índice PMI® de Atividade de Negócios do Setor de Serviços do Brasil da S&P Global subiu de 50,5 em dezembro, o menor valor em três meses, para 53,1 em janeiro. O resultado mais recente foi consistente com um ritmo sólido de expansão, que foi o mais forte em sete meses. De acordo com os participantes da pesquisa, o crescimento foi impulsionado pelas tendências positivas da demanda, pela confirmação de reservas pendentes e pela maior entrada de novos negócios.

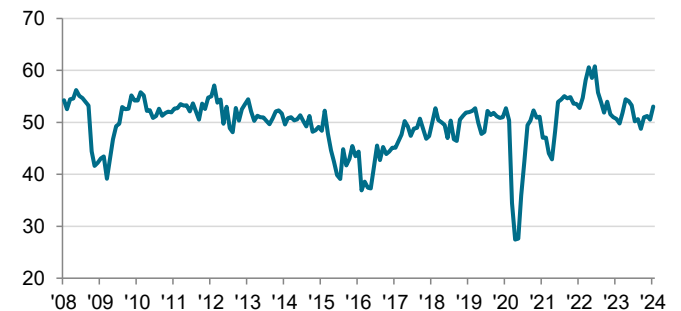
De fato, as empresas observaram coletivamente um aumento sólido nas entradas de novos negócios, que foi o mais rápido em sete meses. De acordo com os participantes da pesquisa, um investimento maior dos clientes, a força da demanda e a aprovação de cotações estimularam o crescimento.

A melhoria nas vendas, combinada com o reajuste de pessoal e as projeções otimistas de crescimento, encorajaram a criação de empregos em janeiro. O nível de emprego no setor de serviços aumentou pelo quarto mês consecutivo e ao ritmo mais acelerado desde agosto de 2023.

Os provedores de serviços brasileiros permaneceram otimistas em relação às perspectivas de crescimento, com as expectativas de melhores condições econômicas e o lançamento de investimentos industriais sustentando as previsões positivas. O nível geral de confiança ficou, de modo geral, em linha com sua média de longo prazo, mas caiu para o nível mais baixo em seis meses.

Índice S&P Global de atividade de negócios para o Brasil

s.a., >50 = crescimento em relação ao mês anterior



Fonte: S&P Global PMI.

Os dados foram coletados entre 11 e 26 de janeiro de 2024.

Comentário

Pollyanna De Lima, Diretora Associada Econômica da S&P Global Market Intelligence, disse:

“Um aumento sólido na atividade de serviços, combinado com um novo crescimento da produção industrial, significou que a economia do setor privado do Brasil começou o ano em um tom mais positivo. A atividade econômica agregada se expandiu ao ritmo mais acelerado em 15 meses, e acima da tendência para a série.”

“As empresas de serviços sentiram o aumento mais acentuado no volume de novos pedidos em sete meses, e os produtores de bens viram suas carteiras de pedidos se expandirem pela maior extensão em mais de um ano e meio. Os entrevistados da pesquisa citaram frequentemente uma melhoria no investimento dos clientes, a aprovação de cotações pendentes e condições de demanda mais favoráveis.”

“O investimento industrial e as expectativas de melhores condições econômicas, junto com o aumento da base de clientes e a queda das taxas de juros, encorajaram as previsões positivas em relação às perspectivas de crescimento entre as empresas do setor privado no Brasil. Particularmente, os produtores de bens se mostraram ao nível mais otimista em mais de três anos.”

“Embora as perspectivas de crescimento tenham melhorado consideravelmente nos setores industrial e de serviços, as pressões sobre os preços contidas no primeiro setor contrastaram com a inflação persistente no segundo. As pressões sobre os custos agregados recuaram para o nível mais fraco desde julho, mas a inflação dos preços cobrados na atividade de serviços atingiu a maior alta em oito meses.”

PMI®

by S&P Global

© 2024 S&P Global

Os provedores de serviços observaram outro aumento mensal em suas despesas no início do primeiro trimestre, com as contas de alimentos, combustíveis e serviços públicos (eletricidade, internet e água) relatadas como tendo aumentado de preço. Embora mais forte do que em dezembro, a taxa geral de inflação de custos foi uma das mais fracas observadas em cerca de três anos e meio e permaneceu abaixo de sua média de longo prazo.

Cerca de 12% dos participantes da pesquisa aumentaram seus preços de venda em janeiro, em meio a relatos de repasse de encargos maiores para os clientes, enquanto menos de 1% ofereceu descontos. Como resultado, os preços gerais cobrados na atividade de serviços aumentaram pelo trigésimo nono mês consecutivo. A taxa de inflação foi acentuada, igual à de dezembro e acima de sua tendência.

Por fim, os volumes de negócios pendentes nas empresas de serviços no Brasil caíram apenas ligeiramente em janeiro, depois de uma queda acentuada em dezembro.



PMI® Consolidado S&P Global para o Brasil

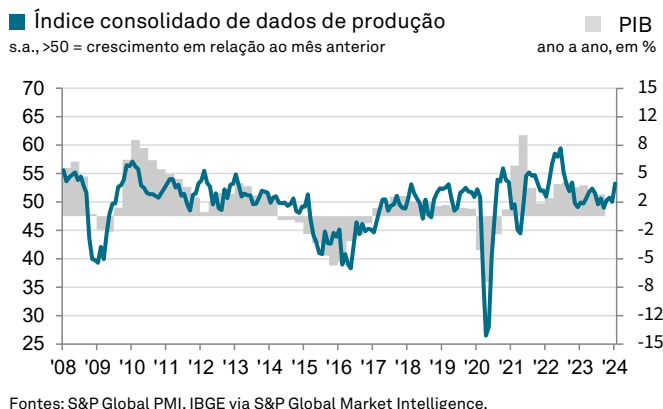
O crescimento da atividade econômica do setor privado é restabelecido em janeiro

Após uma estagnação em dezembro, a atividade econômica do setor privado no Brasil aumentou em janeiro. O Índice consolidado PMI® de atividade econômica da S&P Global* aumentou de 50,0 para 53,2, indicando uma taxa de expansão sólida que foi a mais acelerada em 15 meses. O setor industrial registrou um novo aumento na produção, enquanto o crescimento da atividade de serviços acelerou.

Os dados de janeiro mostraram aumentos sólidos nos novos negócios recebidos por provedores de serviços e produtores de bens. Entre estes últimos, a expansão foi a primeira em cinco meses. Posteriormente, as vendas agregadas aumentaram de forma sólida e no ritmo mais rápido desde outubro de 2022.

O nível de emprego no setor privado no Brasil aumentou pelo quarto mês consecutivo em janeiro e pela maior escala em oito meses. Como foi o caso da produção, as empresas do setor industrial registraram um aumento mais forte do que as empresas do setor de serviços.

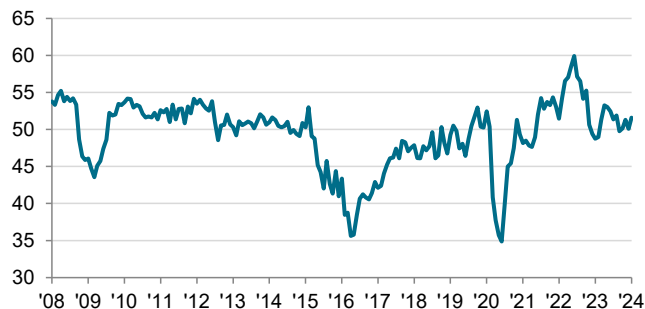
As pressões sobre os custos dos insumos no nível consolidado foram as menos pronunciadas desde julho passado, enquanto a inflação dos preços acelerou para o nível mais alto em oito meses. Nos dois casos, as taxas de inflação foram mais altas na economia de serviços.



*Os índices consolidados do PMI® são médias ponderadas de índices PMI® de fabricação e serviços comparáveis. As médias refletem os tamanhos relativos dos setores industrial e de serviços de acordo com os dados oficiais do PIB.

Índice de emprego do PMI Serviços para o Brasil

s.a., >50 = crescimento em relação ao mês anterior



Fonte: S&P Global PMI.

Índice de preços de insumos do PMI Serviços para o Brasil

s.a., >50 = inflação em relação ao mês anterior



Fonte: S&P Global PMI.

Metodologia da pesquisa

O PMI® Serviços da S&P Global para o Brasil é compilado pela S&P Global a partir de respostas a questionários enviados a um painel de cerca de 400 empresas do setor de serviços. Os setores cobertos incluem o de serviços ao consumidor (excluindo varejo), transportes, informação, comunicação, finanças, seguros e serviços imobiliários e empresariais. O painel é estratificado por setor detalhado e pelo número de funcionários da empresa, com base em suas contribuições para o PIB. Os dados da pesquisa foram coletados pela primeira vez em março de 2007.

As respostas à pesquisa são coletadas na segunda metade do mês e indicam a direção de mudança em comparação com o mês anterior. Um índice de difusão é calculado para cada variável da pesquisa. O índice é a soma da porcentagem de respostas indicando mudanças "mais elevadas" e metade da porcentagem de respostas indicando uma "ausência de mudanças". Os índices variam entre 0 e 100, com uma leitura acima de 50 indicando um aumento, de um modo geral, em relação ao mês anterior e uma leitura abaixo de 50 indicando uma diminuição, no geral. Depois disso, os índices são ajustados sazonalmente.

O número básico é o Índice de Atividade de Negócios do Setor de Serviços. Esse é um índice de difusão calculado a partir de uma pergunta que solicita as mudanças no volume de atividade de negócios em comparação com o mês anterior. O Índice de Atividade de Negócios do Setor de Serviços é comparado com o Índice de Produção do setor Industrial. Pode ser referido como o "PMI setor de Serviços", mas não é comparável com o número básico do PMI setor Industrial.

O Índice Consolidado de dados de Produção é uma média ponderada usando o Índice de Produção do setor Industrial e o Índice de Atividade de Negócios do setor de Serviços. Os pesos refletem os tamanhos relativos dos setores industrial e de serviços de acordo com os dados oficiais do PIB. O Índice Consolidado de dados de Produção pode ser referido como o "PMI Consolidado", mas não é comparável com o número básico do PMI do setor Industrial.

Os dados básicos da pesquisa não são revisados após a sua publicação, mas os fatores de ajustes sazonais podem ser revisados de vez em quando, se necessário, o que afetará os dados sazonalmente ajustados das séries.

Para mais informações sobre a metodologia da pesquisa do PMI, entre em contato com economics@spglobal.com.

Sobre o PMI

As pesquisas PMI® Índice Gerente de Compras™ estão disponíveis agora para mais de 40 países, e também para regiões-chave incluindo a Zona do Euro. O PMI tornou-se a pesquisa de negócios mais bem-observada em todo o mundo; preferida por bancos centrais, mercados financeiros e tomadores de decisões de negócios, devido à sua capacidade de oferecer indicadores mensais de tendências econômicas atualizadas, exatos e frequentemente únicos.

www.spglobal.com/marketintelligence/en/mi/products/pmi

Aviso

Os direitos de propriedade intelectual dos dados contidos neste documento pertencem ou são licenciados à S&P Global. É proibido qualquer uso não autorizado sem o consentimento prévio da S&P Global de quaisquer dados contidos neste documento, incluindo, mas não limitado à cópia, distribuição, transmissão ou outros usos em qualquer formato. S&P Global não terá qualquer responsabilidade, dever ou obrigação por, ou relacionada ao conteúdo ou informações ("dados") contidos neste documento, quaisquer erros, imprecisões, omissões ou atrasos nos dados, ou por quaisquer ações tomadas com base nesse documento. Em nenhuma circunstância a S&P Global poderá ser responsabilizada por quaisquer danos especiais, acidentais ou consequentes que possam decorrer do uso destes dados. O PMI® e o Purchasing Manager's Index™ são marcas registradas ou licenciadas da S&P Global Inc e/ou de suas afiliadas.

Este Conteúdo foi publicado pela S&P Global Market Intelligence e não pela S&P Global Ratings, que é uma divisão gerenciada separadamente da S&P Global. A reprodução de qualquer informação, dados ou materiais, incluindo ratings ("Conteúdo") sob qualquer forma é proibida, exceto com a permissão prévia por escrito da parte relevante. Tal parte, suas afiliadas e fornecedores ("Provedores de Conteúdo") não garantem a exatidão, adequação, integridade, atualidade ou disponibilidade de qualquer Conteúdo e não são responsáveis por quaisquer erros ou omissões (negligentes ou não), independentemente da causa, ou pelos resultados obtidos com o uso de tal Conteúdo. Em nenhum caso os Provedores de Conteúdo serão responsáveis por quaisquer danos, custos, despesas, honorários advocatícios ou perdas (incluindo perda de renda ou perda de lucros e custos de oportunidade) em relação a qualquer uso do Conteúdo.

Contato

Pollyanna De Lima
Diretora Associada Econômica
S&P Global Market Intelligence
T: +44-1491-461-075
pollyanna.delima@spglobal.com

Katherine Smith
Corporate Communications
S&P Global Market Intelligence
T: +1 (781) 301-9311
katherine.smith@spglobal.com

Se você preferir não receber comunicados à imprensa da S&P Global, por favor, envie um e-mail para katherine.smith@spglobal.com. Para ler a nossa política de privacidade, clique [aqui](#).

Sobre S&P Global (NYSE: SPGI)

A S&P Global fornece informações essenciais. Capacitamos governos, empresas e indivíduos com dados corretos, conhecimento e tecnologia integrada para que estejam aptos e confiantes ao tomar decisões. Oferecemos aos nossos clientes desde suporte para avaliarem novos investimentos até orientações sobre a abordagem ESG e a transição energética através de cadeias de abastecimento. Dessa forma, abrimos novas oportunidades, superamos desafios e aceleramos o progresso global.

Somos constantemente requisitados por muitas das principais instituições mundiais para fornecer classificação de crédito, padrões de referência, análise de dados e soluções de fluxo de trabalho nos mercados de capitais globais, commodities e indústria automotiva. Por meio de cada um de nossos serviços oferecidos, ajudamos as principais instituições do mundo a planejar o amanhã, a partir de hoje. www.spglobal.com.