

İstanbul Sanayi Odası Türkiye PMI® İmalat Sanayi Raporu

PMI Aralık'ta son altı ayın en yüksek seviyesinde

Aralık 2022

Önemli Noktalar:

- Üretim ve yeni siparişlerde düşüş hız kesti
- İstihdamda son 10 ayın en hızlı artışı gerçekleşti
- Tedarikçilerin teslimat sürelerinde rekora yakın kısalma gözlemlendi

Özet:

İstanbul Sanayi Odası ve S&P Global'den elde edilen son PMI® anket verileri, yıl sonunda Türk imalat sektöründe kısmi iyileşme sinyalleri verdi. Aralık ayında üretim ve yeni siparişlerdeki düşüşler yavaşlarken istihdamda Şubat 2022'den bu yana en güçlü artış gerçekleşti. Enflasyonist baskılar ise yılın önceki dönemlerine göre çok daha ılımlı seyretti.

İstanbul Sanayi Odası Türkiye İmalat Satın Alma Yöneticileri Endeksi (PMI), imalat sanayinin kaydettiği performansı sergilemek amacıyla tasarlanmış tek rakamlı, bileşik performans göstergesidir. Manşet gösterge; yeni siparişler, fabrika çıkışları, istihdam, tedarikçilerin teslim süresi ve satın alma stokları gibi göstergelerden elde edilmektedir. 50,0 değerinin üzerinde ölçülen tüm rakamlar sektörde genel anlamda iyileşmeye işaret etmektedir.

Kasım ayında 45,7 olan manşet PMI, Aralık'ta 48,1'e yükseldi. Söz konusu rakam faaliyet koşullarındaki yavaşlamanın sürdüğüne işaret etse de Haziran'dan bu yana en yüksek düzeyde gerçekleşti ve sektör performansında zayıflamanın ılımlı düzeyde olduğunu gösterdi.

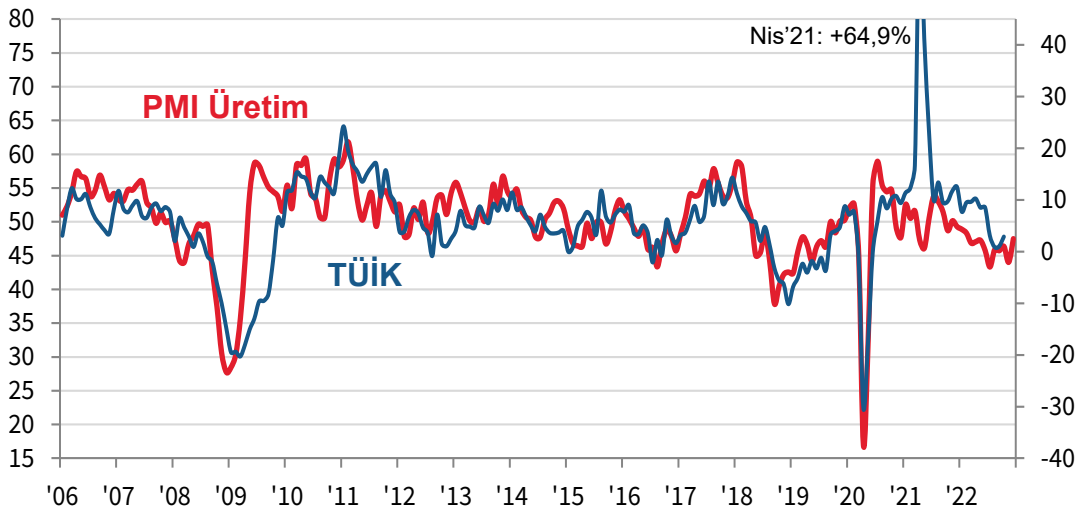
Talep tarafında iyileşme belirtilerinin görüldüğü Aralık ayında, toplam yeni siparişlerdeki azalma yaklaşık bir yıllık dönemin en düşük hızında gerçekleşti. Diğer taraftan, bazı anket katılımcıları enflasyonist baskıların talebi olumsuz etkilemeye devam ettiğini bildirdi. Küresel piyasalardaki zayıflık, yeni ihracat siparişlerinin toplam yeni siparişlerden daha yüksek oranda yavaşlamasına yol açtı.

Aralık'ta imalat sanayi sektörünün üretiminde düşüş hız keserek Şubat 2022'den beri en ılımlı düzeyinde

Tarihsel bakış:

PMI Üretim Endeksi, 50 = değişme yok

Sanayi Üretimi, % yıl/yıl



Yayın yasağının geçerli olduğu tarih ve saat: 10:00 (İSTANBUL) / 0700 (UTC) 2 Ocak 2023

İstanbul Sanayi Odası Türkiye PMI® İmalat Sanayi Raporu

kaydedildi. Benzer şekilde, girdi alımları Kasım ayına kıyasla çok daha düşük bir azalma gösterdi. Söz konusu iyileşme belirtileri, istihdamın üst üste ikinci ay genişlemesinde de rol oynadı. İstihdam düzeyindeki artış son 10 ayın yüksek hızında kaydedildi.

Kasım'da son üç yılın en düşük düzeyine gerileyen girdi maliyetleri enflasyonu Aralık'ta da nispeten hafif seyretti. Buna bağlı olarak, nihai ürün fiyatlarında da artış bir önceki anket dönemi ile aynı hızda gerçekleşti ve enflasyon yılın ilk dönemlerine göre çok daha düşük oranda kaydedildi.

Yine Kasım ayında olduğu gibi tedarikçilerin teslim süreleri yılın son ayında da anket tarihinin rekoruna yakın bir iyileşme sergiledi. Anket katılımcılarına göre bu durum, zayıf girdi talebinin yanı sıra limanlardaki aksamaların azalmasından kaynaklandı.

Son olarak, nihai ürün stoklarında üst üste sekizinci artışla birlikte anket tarihinin en uzun genişleme dönemi gerçekleşti. Ancak Aralık ayındaki artış çok hafif düzeyde kaydedildi.

Yorum:

İstanbul Sanayi Odası Türkiye İmalat PMI anket verileri hakkında değerlendirmede bulunan S&P Global Market Intelligence Ekonomi Direktörü Andrew Harker, şunları söyledi:

“Son PMI anketinde ortaya çıkan kısmi iyileşme sinyallerinin yeni yıla taşınabilmesi halinde, Türk imalat sektörü için daha güçlü bir tablo ortaya çıkabilir. Talep özellikle yurt dışında kırılma eğilimini sürdürüyor. Ancak maliyet baskıları 2022 başlarındaki kadar olağanüstü seviyelerde değil ve tedarik zinciri koşullarında da iyileşme gözleniyor. Bu gelişmelerin 2023'e girerken sektöre destek sağlayacağını ümit ediyoruz.”

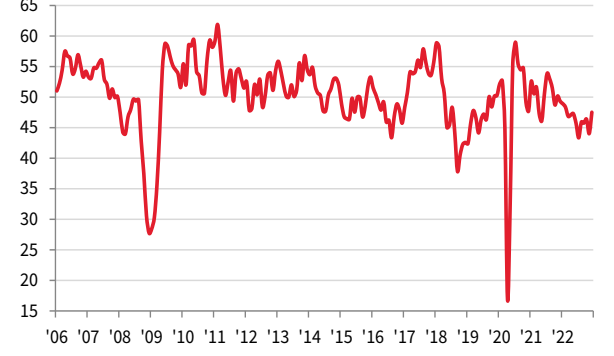
İstanbul Sanayi Odası Türkiye PMI® İmalat Sanayi Raporu

Üretim Endeksi

S: Üretiminiz bir ay öncesine göre nasıl değişti?

İmalat sektörünün üretimi Aralık ayında yavaşlamaya devam etse de düşüş Kasım ayına göre çok daha ılımlı seyretti ve Şubat 2022'den beri en hafif düzeyde gerçekleşti. Firmalar, üretimdeki yavaşlamanın fiyat baskıları ve zayıf talepten kaynaklandığını belirtti. Bazı katılımcılar ise iyileşme yönünde sinyaller olduğuna dikkat çekti.

mev.arı. 50 = bir önceki aya göre değişim yok

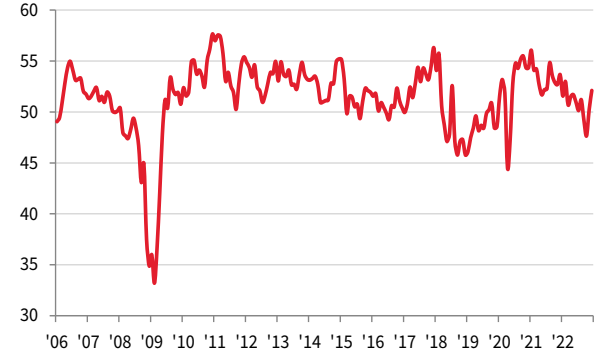


İstihdam Endeksi

S: Firmanızda çalışan sayısı bir ay öncesine göre nasıl değişti?

Üretim ve yeni siparişlerdeki kısmi iyileşme belirtileri, imalatçıları Aralık'ta üst üste ikinci ay istihdam artırmaya teşvik etti. İstihdam artışı Kasım ayına göre ivme kazandı ve Şubat 2022'den bu yana en yüksek hızda gerçekleşti.

mev.arı. 50 = bir önceki aya göre değişim yok



Daha fazla bilgi için lütfen iletişime geçiniz:

İstanbul Sanayi Odası

Nesrin Akçay, Ekonomik Araştırmalar ve Kurumsal Finans Şb. Md.
Tel.: +90 212 252 2900 Dahili: 180
Email: nakcay@iso.org.tr

S&P Global Market Intelligence

Andrew Harker, Economics Director
Telephone +44 1491 461 016
Email: andrew.harker@spglobal.com

Sabrina Mayeen, Corporate Communications
Telephone +44 (0) 7967 447030
Email: sabrina.mayeen@spglobal.com

İstanbul Sanayi Odası Türkiye PMI® İmalat Sanayi Raporu

İstanbul Sanayi Odası

Kurulduğu 1952 yılından bu yana üyelerinin Türkiye ekonomisine katkılarından aldığı güçle faaliyetlerini sürdüren İstanbul Sanayi Odası (İSO), Türkiye'nin en büyük sanayi odası, Türk sanayisinin de en güçlü temsilcilerinden biridir. İSO üyeleri tarafından yaratılan katma değer Türkiye sanayi sektörü katma değeri içindeki payı %40'ın üzerindedir. İSO üyeleri Türkiye sanayi sektörü üretiminin yaklaşık %35'ini gerçekleştirmektedir. Türkiye'nin 500 Büyük Sanayi Kuruluşu'nun %36'sı İSO üyelerinden oluşmaktadır.

İstanbul Sanayi Odası, üyelerine yenilikçi hizmetler sunarak, sanayimizin sürdürülebilir gelişmesini desteklemekte ve rekabet gücünün gelişmesine katkıda bulunmaktadır. Bu amaçla; inovasyon, teknoloji geliştirme, üniversite-sanayi işbirliği, mesleki eğitim, uluslararası ilişkiler, çevre ve enerji gibi sanayimiz için hayati önem taşıyan konularda yurt içi ve uluslararası ortaklıklarla yeni projeler ve hizmetler geliştirerek sanayicilerimizin kullanımına sunmaktadır.

İstanbul sanayisi ile ilgili en geniş bilgi birikimine sahip olan İSO, gerçekleştirdiği ekonomik araştırmalar ve derlediği verilerle bir yandan sanayicilerimize yön gösterirken diğer yandan ekonomi ve sanayi politikalarının şekillenmesine katkıda bulunmaktadır.

S&P Global Hakkında:

S&P Global, temel iş zekası sağlar. Hükümetlere, işletmelere ve bireylere doğru veri, uzmanlık ve bağlantılı teknoloji sunarak sağlıklı karar vermelerine olanak sağlar. Müşterilerimizin yeni yatırımları değerlendirmelerine yardımcı olmaktan, tedarik zincirlerindeki ESG (Çevresel, Sosyal ve Kurumsal Yönetişim) ve enerji dönüşümlerine rehberlik etmeye kadar birçok alanda yeni fırsatların kilidini açıyor, zorlukları çözüyor ve dünya için ilerlemeyi hızlandırıyoruz.

Küresel sermaye, emtia ve otomotiv pazarlarında kredi derecelendirmeleri, kıyaslamalar, analiz ve iş akışı çözümleri sağlamak için dünyanın önde gelen kuruluşlarının çoğu tarafından aranıyoruz. Sunduğumuz her çalışmayla dünyanın önde gelen kuruluşlarının yarın için bugünden plan yapmasına yardımcı oluyoruz. www.spglobal.com

PMI Hakkında:

Satın Alma Yöneticileri Endeksi™ (PMI®) anketleri artık Euro Bölgesi gibi önemli bölgeler dâhil olmak üzere, 40'dan fazla ülkede yayınlanacak. Bu anketler, güncel, doğru ve genellikle benzersiz aylık ekonomik eğilim göstergeleri sunabilme kapasitesi sayesinde, merkez bankaları yanında, mali piyasalar ve ticari karar vericiler tarafından dünyada en çok takip edilen iş anketi unvanına sahiptir. Daha fazla bilgi için: <https://ihsmarkit.com/products/pmi.html>.

Veri ve Sunum Yöntemi ile İlgili Notlar:

İstanbul Sanayi Odası Türkiye İmalat PMI® (Satın Alma Yöneticileri Endeksi™) S&P Global tarafından üretilmiştir. Rapor, Türkiye imalat sektöründe yer alan 400'ün üzerinde şirketten oluşan temsili panelden elde edilen orijinal anket verilerini içermektedir. Panel, Türk Gayri Safi Yurt İçi Hasılasına (GSYİH) olan endüstriyel katkısı baz alınarak, Standart Sanayi Sınıflandırma grubuna (SIC – Standard Industrial Classification) göre tabakalandırılmıştır.

Anket cevapları, eğer mevcutsa, ay ortasında toplanan verilere göre bir önceki ay ile karşılaştırıldığında görülen değişimleri yansıtmaktadır. 'Raporda' tüm göstergeler için her bir cevabı verenlerin yüzdesinin yanında arttı/daha iyi cevabını verenlerle azaldı/daha kötü oldu cevabını verenler arasındaki net fark ve 'yayımlı' endeksi sunulmaktadır. Bu endeks, olumlu cevapların sayısı ve 'aynı kaldı' cevabını verenlerin yarısının toplamından oluşmaktadır.

Yayımlı endeksleri öncü bir gösterge niteliği taşımaktadır ve değişimin hüküm süren yönünü gösteren pratik özet niteliğinde bir ölçüdür. 50 değerinin üzerinde ölçülen endeks bu değışkende artış olduğunu, 50 değerinin altında ölçülen endeks ise genel anlamda düşüş olduğunu göstermektedir.

S&P Global, ilk yayım tarihinden sonra anket temel verilerinde herhangi bir değışiklik yapmamaktadır, ama mevsimlik etkilerden arındırılmış bilgiler zaman içinde revize edilebildiğinden, mevsimlik etkilerden arındırılmış veri dizilimi bundan etkilenebilir. Temel rakamlara (düzeltilmemiş) ilişkin tarihsel veriler, ilk yayımlanan mevsimlik etkilerden arındırılmış seriler ve sonradan revize edilen veriler S&P Global abonelerine sunulmaktadır. Lütfen economics@markit.com adresi ile irtibata geçin.

S&P Global Satın Alma Yöneticileri Endeksi™ (PMI®) şu ağırlıklarda, beş ayrı bireysel endeksin ağırlıklandırılması yoluyla hesaplanan bileşik bir endekstir: Yeni Siparişler - 0,3, Fabrika Çıkışları - 0,25, İstihdam - 0,2, Tedarikçilerin Teslim Süresi - 0,15, Satın Alınan Stok Malları - 0,1, ve bu hesaplarda Tedarik Süresi endeksi diğer endekslerle aynı yönde hareket edecek biçimde ters çevrilmiştir.

Aralık verileri 06-16 Aralık 2022 tarihleri arasında toplanmıştır.

Satın Alma Yöneticileri Endeksi™ (PMI®) anket yöntem bilimi, satış, istihdam, envanter ve fiyatlar gibi değışkenleri takip ederek, özel ekonomi sektöründe neler olup bittiğinin mümkün olan en güncel göstergesini sunma konusunda olağanüstü saygınlık kazanmıştır. Endeksler, ticaret koşullarını daha iyi anlayarak, kurumsal ve yatırım stratejisini yönlendirmek amacıyla işletmeler, hükümetler ve finansal kurumlarda hizmet veren ekonomi analistleri tarafından yaygın olarak kullanılmaktadır. Özellikle birçok ülkede merkez bankaları (Avrupa Merkez Bankası dâhil) bu verileri kullanarak faiz oranları hakkında kararlar vermektedirler. PMI anketleri, her ay yayımlanan ekonomik koşulların ilk göstergeleri olup, bu nedenle hükümet organları tarafından üretilen kıyaslanabilir verilerden çok daha önce elde edilebilmektedir.

Bu İçerik, S&P Global'ın ayrı olarak yönetilen bir bölümü olan S&P Global Ratings tarafından değil, S&P Global Market Intelligence tarafından yayınlanmıştır. İlgili taraftan önceden yazılı izin alınmaksızın, derecelendirmeler dahil olmak üzere herhangi bir bilginin, verinin veya materyalin ("İçerik") herhangi bir şekilde kopyalanması yasaktır. Söz konusu taraf, bağlı kuruluşları ve tedarikçileri ("İçerik Sağlayıcılar"), herhangi bir İçerik'in doğruluğunu, yeterliliğini, eksiksizliğini, güncelliğini ve elde edilebilirliğini garanti etmez ve nedeni ne olursa olsun herhangi bir hata veya eksiklikten (ihmal veya başka bir nedenden kaynaklanan) veya bu İçerik'in kullanımından elde edilen sonuçlardan sorumlu değildir. İçerik Sağlayıcılar, İçerik'in herhangi bir şekilde kullanılmasıyla bağlantılı olan herhangi bir zarardan, maliyetten, masraftan, yasal ücretten veya kayıptan (gelir kaybı veya kâr kaybı ve fırsat maliyetleri dahil) hiçbir şekilde sorumlu tutulamaz.

İstanbul Sanayi Odası Türkiye PMI® İmalat Sanayi Raporu fikri mülkiyet hakları S&P Global şirketine aittir veya bir lisans anlaşması çerçevesinde kullanılmaktadır. Önceden S&P Global'ın izni alınmaksızın, kopyalama, dağıtma veya yayınlama dahil ancak bunlarla sınırlı olmamak üzere, buradaki verilerin herhangi bir şekilde izinsiz kullanılması yasaktır. Buradaki içerik veya bilgiler ("veriler"), verilerdeki hatalar, yanlışlıklar, ihmallere veya gecikmelere nedeniyle veya bunlarla ilgili olarak, veya buna dayanarak gerçekleştirilen eylemler nedeniyle S&P Global'ın herhangi bir yükümlülüğü veya sorumluluğu bulunmamaktadır. S&P Global, verilerin kullanılmasından kaynaklanan herhangi bir özel, arzi veya dolaylı kayıptan hiçbir şekilde sorumlu tutulamaz. Purchasing Managers' Index™ ve PMI® Markit Economics Limited şirketinin ticari markalarıdır veya bir lisans anlaşması çerçevesinde kullanılmaktadır. İstanbul Sanayi Odası yukarıda sözü edilen markaları lisanslı kullanmaktadır.