

Comunicado à Imprensa

Embargado até 10:00 BRT (13:00 UTC) 4 de setembro 2024

PMI® Serviços S&P Global para o Brasil

Atividade de negócios cresce a uma taxa mais branda à medida que as pressões inflacionárias se intensificam

Pontos-chave

Crescimento das vendas e da atividade de serviços recuam em agosto...

...mas as taxas de expansão permanecem historicamente elevadas

Pressões sobre os custos são as mais altas em mais de dois anos

Os dados do PMI® de serviços do Brasil da S&P Global sinalizaram uma desaceleração nas condições de demanda em agosto, o que, por sua vez, restringiu o crescimento da atividade de negócios. Apesar de ter recuado em relação a julho, a confiança nos negócios permaneceu elevada, impulsionando assim a criação de empregos.

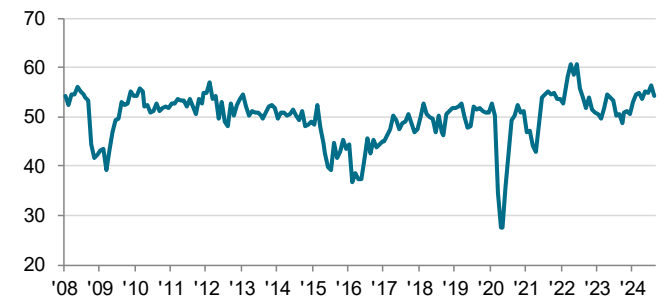
A desvalorização do real, secas em partes do país e o efeito duradouro das enchentes no Rio Grande do Sul empurraram as pressões sobre os custos para o seu nível mais alto em mais de dois anos. Na sequência, houve um aumento mais acentuado nos preços de venda.

Registrando 54,2 em agosto, abaixo dos 56,4 do mês de julho, o Índice PMI de Atividade de Negócios do Setor de Serviços do Brasil sazonalmente ajustado da S&P Global – um índice de difusão calculado a partir de uma única pergunta às empresas sobre mudanças nos volumes da atividade de negócios em comparação com o mês anterior – sinalizou um aumento forte, porém mais branda, na atividade de serviços. Ao explicar o aumento, os entrevistados da pesquisa citaram com frequência aumentos nas vendas, investimentos em marketing digital, captação de novos clientes e tendências positivas de demanda. O índice principal ficou acima do valor neutro de 50,0 pelo décimo primeiro mês consecutivo, mas o resultado mais recente indicou o crescimento mais lento desde abril.

Sustentado pela melhoria da demanda interna, o total de novos pedidos aumentou pelo décimo primeiro mês consecutivo em agosto. O aumento geral nas vendas foi o menos pronunciado desde o início de 2024, porém sólido e acima da média registrada ao longo dos 17 anos e meio de histórico da pesquisa.

A desvalorização cambial e um mercado inflacionado de modo geral foram de longe as razões mais citadas para o aumento das despesas de negócios em agosto, seguidos pelas secas e pelos efeitos duradouros das enchentes no Rio Grande do Sul. Cerca de um terço dos entrevistados da pesquisa relatou um aumento nos custos de insumos, com as demais empresas não sinalizando qualquer mudança desde julho. A taxa geral de inflação acelerou para o seu nível mais alto em 25 meses.

Índice S&P Global de atividade de negócios para o Brasil
s.a., >50 = crescimento em relação ao mês anterior



Fonte: S&P Global PMI.

Os dados foram coletados entre 12 e 27 de agosto de 2024.

Comentário

Pollyanna De Lima, Diretora Associada Econômica da S&P Global Market Intelligence, disse:

“A queda no ritmo de crescimento observada entre os provedores de serviços em agosto não é motivo de preocupação imediata, pois as taxas de crescimento continuam historicamente robustas. Além disso, um aumento na criação de empregos e um alto nível de confiança nos negócios indicam que essa desaceleração pode ser temporária.

“Apesar disso, os altos custos de empréstimos e pressões crescentes sobre os preços poderiam afetar os gastos dos consumidores e os investimentos das empresas. As empresas de serviços sentiram o aumento mais lento no volume de novos pedidos em sete meses, enquanto a confiança nos negócios caiu, o que poderia levar algumas empresas a frear as contratações.

“As pressões sobre os custos não se abrandaram, com a taxa de inflação na verdade subindo para o seu nível mais alto em mais de dois anos. Os entrevistados da pesquisa atribuíram isso amplamente à fraqueza do real, às secas e aos efeitos duradouros das enchentes no Rio Grande do Sul, somados às preocupações entre os formuladores de políticas de que a inflação estacionária poderá se tornar um desafio persistente para a economia brasileira à medida que o fim do ano se aproxima.”

PMI®

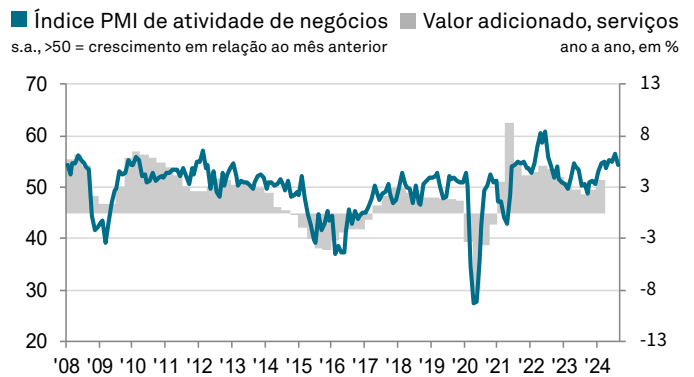
by S&P Global

© 2024 S&P Global

Uma combinação de resiliência da demanda aumento acelerado das despesas impulsionou a inflação dos preços durante o mês de agosto. O aumento mais recente nos preços de venda foi o mais acentuado em pouco menos de um ano e meio.

O cenário positivo das vendas e projeções otimistas de crescimento ajudaram a manter a criação de empregos em toda a economia de serviços do Brasil em agosto. A taxa de aumento do nível de emprego foi sólida e a mais acelerada em três meses.

Os dados de agosto indicaram que os provedores de serviços permaneceram extremamente otimistas em relação às perspectivas de crescimento para o próximo ano. Mais da metade dos entrevistados da pesquisa (52%) prevê um aumento na atividade de serviços ao longo dos próximos 12 meses, enquanto apenas 2% antecipam uma redução. O otimismo foi fundamentado por iniciativas de marketing e investimentos, junto com expectativas de recuo da inflação e de recuperação de outros setores da economia. Apesar disso, o nível geral de sentimento positivo caiu para o nível mais baixo em quatro meses devido a preocupações com inadimplências, incerteza jurídica e questões políticas.



Fontes: S&P Global PMI, IBGE via S&P Global Market Intelligence.

PMI® Consolidado S&P Global para o Brasil

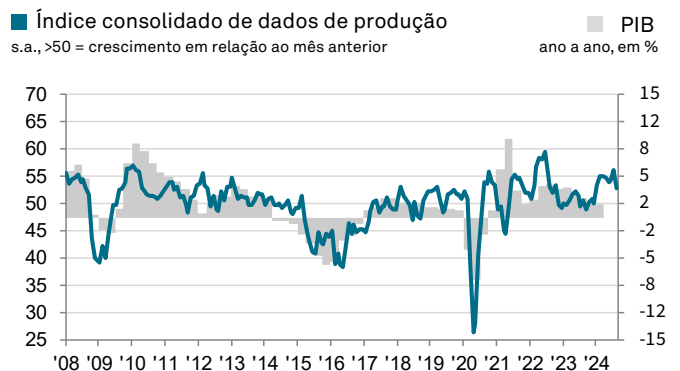
Crescimento do setor privado desacelera à medida que o setor industrial entra em contração

A atividade econômica do setor privado brasileiro aumentou pelo oitavo mês consecutivo em agosto, embora na escala menos acentuada durante este período. O Índice Consolidado PMI® de Atividade Econômica* da S&P Global caiu da maior alta registrada em 25 meses de 56,0 em julho para 52,9, em meio a uma nova queda na produção industrial. A atividade de serviços aumentou novamente, embora ao ritmo mais fraco desde abril.

Os novos pedidos agregados registraram um aumento sólido, mas a taxa de crescimento foi a mais lenta na sequência atual de oito meses de crescimento. Foram observados aumentos mais brandos em empresas do setor industrial e de serviços. No entanto, o crescimento sustentado das vendas e as expectativas otimistas continuaram a estimular a criação de empregos.

Ao nível consolidado, a inflação dos preços de insumos registrou uma aceleração que atingiu a maior alta em mais de dois anos. As pressões sobre os custos foram mais intensas nos produtores de bens, embora as empresas de serviços também tenham notado um aumento acelerado nas despesas gerais.

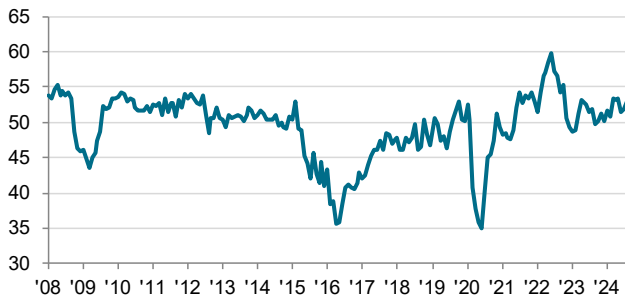
Os preços cobrados por bens e serviços brasileiros aumentaram à segunda taxa mais acelerada em um ano e meio, atrás do mês de julho. Os fabricantes notaram um aumento mais acentuado do que as empresas de serviços.



Fontes: S&P Global PMI, IBGE via S&P Global Market Intelligence.

*Os índices consolidados do PMI® são médias ponderadas de índices PMI® de fabricação e serviços comparáveis. As médias refletem os tamanhos relativos dos setores industrial e de serviços de acordo com os dados oficiais do PIB.

Índice de emprego do PMI Serviços para o Brasil
s.a., >50 = crescimento em relação ao mês anterior



Fonte: S&P Global PMI.

Índice de preços de insumos do PMI Serviços para o Brasil
s.a., >50 = inflação em relação ao mês anterior



Fonte: S&P Global PMI.

Metodologia da pesquisa

O PMI® Serviços da S&P Global para o Brasil é compilado pela S&P Global a partir de respostas a questionários enviados a um painel de cerca de 400 empresas do setor de serviços. Os setores cobertos incluem o de serviços ao consumidor (excluindo varejo), transportes, informação, comunicação, finanças, seguros e serviços imobiliários e empresariais. O painel é estratificado por setor detalhado e pelo número de funcionários da empresa, com base em suas contribuições para o PIB. Os dados da pesquisa foram coletados pela primeira vez em março de 2007.

As respostas à pesquisa são coletadas na segunda metade do mês e indicam a direção de mudança em comparação com o mês anterior. Um índice de difusão é calculado para cada variável da pesquisa. O índice é a soma da porcentagem de respostas indicando mudanças "mais elevadas" e metade da porcentagem de respostas indicando uma "ausência de mudanças". Os índices variam entre 0 e 100, com uma leitura acima de 50 indicando um aumento, de um modo geral, em relação ao mês anterior e uma leitura abaixo de 50 indicando uma diminuição, no geral. Depois disso, os índices são ajustados sazonalmente.

O número básico é o Índice de Atividade de Negócios do Setor de Serviços. Esse é um índice de difusão calculado a partir de uma pergunta que solicita as mudanças no volume de atividade de negócios em comparação com o mês anterior. O Índice de Atividade de Negócios do Setor de Serviços é comparado com o Índice de Produção do setor Industrial. Pode ser referido como o "PMI setor de Serviços", mas não é comparável com o número básico do PMI setor Industrial.

O Índice Consolidado de dados de Produção é uma média ponderada usando o Índice de Produção do setor Industrial e o Índice de Atividade de Negócios do setor de Serviços. Os pesos refletem os tamanhos relativos dos setores industrial e de serviços de acordo com os dados oficiais do PIB. O Índice Consolidado de dados de Produção pode ser referido como o "PMI Consolidado", mas não é comparável com o número básico do PMI do setor Industrial.

Os dados básicos da pesquisa não são revisados após a sua publicação, mas os fatores de ajustes sazonais podem ser revisados de vez em quando, se necessário, o que afetará os dados sazonalmente ajustados das séries.

Para mais informações sobre a metodologia da pesquisa do PMI, entre em contato com economics@spglobal.com.

Sobre o PMI

As pesquisas PMI® Índice Gerente de Compras™ estão disponíveis agora para mais de 40 países, e também para regiões-chave incluindo a Zona do Euro. O PMI tornou-se a pesquisa de negócios mais bem-observada em todo o mundo; preferida por bancos centrais, mercados financeiros e tomadores de decisões de negócios, devido à sua capacidade de oferecer indicadores mensais de tendências econômicas atualizadas, exatos e frequentemente únicos.

www.spglobal.com/marketintelligence/en/mi/products/pmi

Aviso

Os direitos de propriedade intelectual dos dados contidos nesse documento pertencem ou são licenciados à S&P Global. É proibido qualquer uso não autorizado sem o consentimento prévio da S&P Global de quaisquer dados contidos nesse documento, incluindo, mas não limitado à cópia, distribuição, transmissão ou outros usos em qualquer formato. S&P Global não terá qualquer responsabilidade, dever ou obrigação por, ou relacionada ao conteúdo ou informações ("dados") contidos neste documento, quaisquer erros, imprecisões, omissões ou atrasos nos dados, ou por quaisquer ações tomadas com base nesse documento. Em nenhuma circunstância a S&P Global poderá ser responsabilizada por quaisquer danos especiais, acidentais ou consequentes que possam decorrer do uso destes dados. O PMI® e o Purchasing Manager's Index™ são marcas registradas ou licenciadas da S&P Global Inc e/ou de suas afiliadas.

Este Conteúdo foi publicado pela S&P Global Market Intelligence e não pela S&P Global Ratings, que é uma divisão gerenciada separadamente da S&P Global. A reprodução de qualquer informação, dados ou materiais, incluindo ratings ("Conteúdo") sob qualquer forma é proibida, exceto com a permissão prévia por escrito da parte relevante. Tal parte, suas afiliadas e fornecedores ("Provedores de Conteúdo") não garantem a exatidão, adequação, integridade, atualidade ou disponibilidade de qualquer Conteúdo e não são responsáveis por quaisquer erros ou omissões (negligentes ou não), independentemente da causa, ou pelos resultados obtidos com o uso de tal Conteúdo. Em nenhum caso os Provedores de Conteúdo serão responsáveis por quaisquer danos, custos, despesas, honorários advocatícios ou perdas (incluindo perda de renda ou perda de lucros e custos de oportunidade) em relação a qualquer uso do Conteúdo.

Contato

Pollyanna De Lima
Diretora Associada Econômica
S&P Global Market Intelligence
T: +44-1491-461-075
pollyanna.delima@spglobal.com

Katherine Smith
Corporate Communications
S&P Global Market Intelligence
T: +1 (781) 301-9311
katherine.smith@spglobal.com

Se você preferir não receber comunicados à imprensa da S&P Global, por favor, envie um e-mail para katherine.smith@spglobal.com. Para ler a nossa política de privacidade, clique [aqui](#).

Sobre S&P Global (NYSE: SPGI)

A S&P Global fornece informações essenciais. Capacitamos governos, empresas e indivíduos com dados corretos, conhecimento e tecnologia integrada para que estejam aptos e confiantes ao tomar decisões. Oferecemos aos nossos clientes desde suporte para avaliarem novos investimentos até orientações sobre a abordagem ESG e a transição energética através de cadeias de abastecimento. Dessa forma, abrimos novas oportunidades, superamos desafios e aceleramos o progresso global.

Somos constantemente requisitados por muitas das principais instituições mundiais para fornecer classificação de crédito, padrões de referência, análise de dados e soluções de fluxo de trabalho nos mercados de capitais globais, commodities e indústria automotiva. Por meio de cada um de nossos serviços oferecidos, ajudamos as principais instituições do mundo a planejar o amanhã, a partir de hoje. www.spglobal.com.