

Comunicado à Imprensa

Embargado até 10:00 Sao Paulo (13:00 UTC) 5 de julho 2022

PMI® Serviços S&P Global para o Brasil

Atividade de serviços aumenta em um ritmo nunca antes visto; inflação sobe para novo valor recorde da pesquisa

Pontos-chave

A melhoria excepcional na demanda acelera o crescimento da produção

Empresas contratam pessoal adicional a uma taxa sem precedentes

Inflação dos preços de venda atinge novo pico da série

O crescimento do setor de serviços no Brasil acelerou de maneira notável em junho, à medida que uma recuperação quase recorde nos novos pedidos sustentou a expansão mais acentuada nas atividades de negócios e a melhor criação de empregos em mais de 15 anos de coleta de dados. As pressões sobre os preços permaneceram acentuadas. No entanto, a inflação dos preços de insumos diminuiu apenas de maneira marginal desde o registro de maio, e os custos de produção aumentaram em uma nova taxa recorde da pesquisa.

O índice de atividade de negócios, sazonalmente ajustado, do setor de serviços brasileiro da S&P Global, registrou 60,8 em junho, acima dos 58,6 de maio, sinalizando a maior taxa de expansão desde o início da pesquisa em março de 2007. As empresas comumente vinculavam o aumento à forte demanda de novos negócios e condições de demanda adaptáveis. A área de Finanças e Seguros liderou um aumento disseminado no índice de produção no nível do subsetor.

O índice de novos pedidos feitos com prestadores de serviços aumentou a uma taxa acentuada, que acelerou em relação a maio e foi a mais rápida em mais de 15 anos. Os participantes da pesquisa indicaram que conquistas de novos clientes, esforços de marketing, maiores investimentos e a consequente demanda aceleraram as vendas. Os serviços ao consumidor registraram a recuperação mais rápida nos novos negócios, seguidos pelo setor de Finanças e Seguros.

O aumento nos novos negócios e as projeções de crescimento otimistas continuaram suportando a atividade de contratação na economia de serviços, com a sequência atual de criação de empregos estendida para 13 meses. Além disso, o índice de emprego atingiu um ritmo de crescimento acentuado, que foi o mais acelerado registrado. A atividade de recrutamento foi a mais forte entre os prestadores do setor de Finanças e Seguros. A criação de empregos continua auxiliou os prestadores de serviços em seus esforços para entregar pedidos pendentes. Os negócios pendentes reduziram no ritmo mais rápido desde o início do ano, em contraste com uma recuperação sólida em maio.

As empresas de serviços estavam dispostas a expandir a mão de obra, apesar de verem outro aumento em suas despesas. Os preços de insumos cresceram em um ritmo mais lento em maio, ainda que tenha sido o segundo mais rápido no histórico da pesquisa. As pressões sobre os preços supostamente foram impulsionadas pela

Índice S&P Global de atividade de negócios para o Brasil

s.a., >50 = crescimento em relação ao mês anterior



Fontes: S&P Global.

Os dados foram coletados de 13 a 27 de junho de 2022.

Comentário

Pollyanna De Lima, Diretora Associada de Economia da S&P Global Market Intelligence, disse:

“Os dados de junho revelaram uma melhora significativa no ritmo de crescimento na economia de serviços brasileira, à medida que as empresas presenciam um aumento na demanda. O volume de novos pedidos aumentou no ritmo mais rápido em mais de 15 anos, contrariando outra disparada recorde nos preços de venda, que, por sua vez, sustentou uma expansão sem precedentes na taxa de emprego e o aumento no índice de produção mais rápido já registrado.”

“Apesar dos picos contínuos e agressivos da taxa de juros, a perspectiva de inflação não melhorou. Os preços de insumos aumentaram em um ritmo que foi superado apenas em maio, com os prestadores de serviços relatando novamente uma pressão considerável dos custos de energia, alimentos, combustível e mão de obra. Diversos negócios sentiram a necessidade de transferir os custos cada vez maiores para os clientes em junho, com a taxa de inflação atingindo um novo pico da série.”

“Graças ao forte setor de serviços, o ritmo geral da recuperação do setor privado acelerou durante o segundo trimestre, sendo a análise de três meses para a produção a mais alta desde o trimestre equivalente em 2007. Em relação à inflação, a tendência para o setor privado foi semelhante à dos serviços, em que um aumento quase recorde nos preços de insumos acompanhou uma recuperação sem precedentes nos preços durante o mês de junho.”

PMI®

by S&P Global

© 2022 S&P Global

força do dólar americano, bem como dos maiores custos de energia, alimentos, combustível e de produtos de higiene.

As pressões de custo intensas e a resiliência da demanda levaram os prestadores de serviços a aumentar seus próprios preços de venda em junho. A recuperação nos custos foi a vigésima em meses consecutivos e a mais acentuada na história da série.

Embora as pressões de custos tenham sido as mais intensas no segmento de Transporte, Informação e Comunicação, o setor de Finanças e Seguros demonstrou o maior aumento nos custos de produção.

O forte otimismo em relação à resiliência da demanda se manteve em junho, levando o nível geral de sentimento em relação a perspectivas de crescimento para uma alta de quase três anos. As empresas também esperam um resultado positivo da eleição presidencial que, em combinação com esforços de marketing e investimento, devem acelerar os índices de produção no curso dos próximos 12 meses.



PMI® Consolidado S&P Global para o Brasil

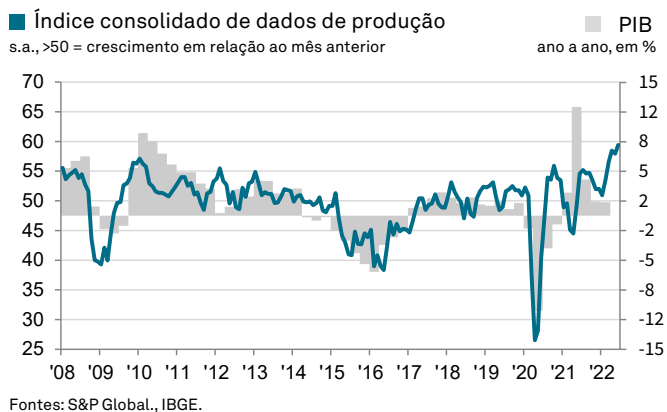
Crescimento econômico com marcas mais elevadas apesar das implacáveis pressões de inflação

Os dados de junho demonstraram aumentos significativos no índice de produção do setor privado brasileiro e nos novos negócios, em meio ao crescimento fortalecido na economia de serviços. O Índice Consolidado PMI* de Dados de Produção do Brasil da S&P Global subiu de 58,0 em maio para 59,4, assinalando a segunda maior taxa de expansão na atividade de negócios desde que dados comparáveis foram disponibilizados em março de 2007.

Da mesma maneira, as demandas de novos negócios cresceram no segundo ritmo mais rápido na história da série, enquanto um crescimento mais brando no setor industrial foi mais do que equilibrado por uma aceleração na economia de serviços.

A força da demanda acelerou o crescimento de postos de trabalho no setor privado durante o mês de junho, com o aumento mais recente sendo o mais rápido já registrado. A expansão no setor de serviços superou de longe o já presenciado por fabricantes de produtos.

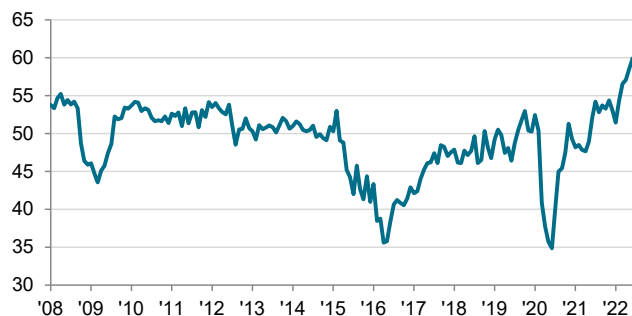
A inflação dos preços de insumos agregada diminuiu apenas de maneira marginal desde o registro de maio, sendo a segunda maior na história da série. As pressões de custos, por sua vez, levaram ao aumento dos custos de produção a um ritmo sem precedentes no nível consolidado.



*Os índices consolidados do PMI® são médias ponderadas de índices PMI® de fabricação e serviços comparáveis. As médias refletem os tamanhos relativos dos setores industrial e de serviços de acordo com os dados oficiais do PIB.

Índice de emprego do PMI Serviços para o Brasil

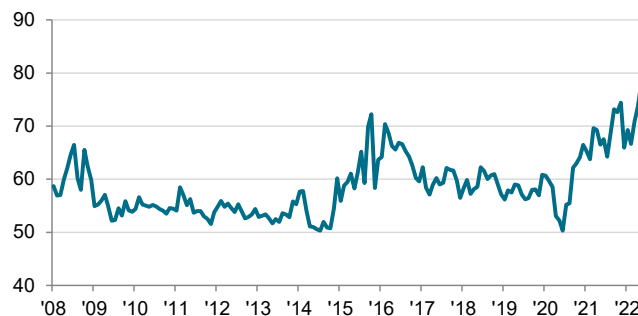
s.a., >50 = crescimento em relação ao mês anterior



Fontes: S&P Global.

Índice de preços de insumos do PMI Serviços para o Brasil

s.a., >50 = inflação em relação ao mês anterior



Fontes: S&P Global.

Metodologia da pesquisa

O PMI® Serviços da S&P Global para o Brasil é compilado pela S&P Global a partir de respostas a questionários enviados a um painel de cerca de 400 empresas do setor de serviços. Os setores cobertos incluem o de serviços ao consumidor (excluindo varejo), transportes, informação, comunicação, finanças, seguros e serviços imobiliários e empresariais. O painel é estratificado por setor detalhado e pelo número de funcionários da empresa, com base em suas contribuições para o PIB. Os dados da pesquisa foram coletados pela primeira vez em março de 2007.

As respostas à pesquisa são coletadas na segunda metade do mês e indicam a direção de mudança em comparação com o mês anterior. Um índice de difusão é calculado para cada variável da pesquisa. O índice é a soma da porcentagem de respostas indicando mudanças "mais elevadas" e metade da porcentagem de respostas indicando uma "ausência de mudanças". Os índices variam entre 0 e 100, com uma leitura acima de 50 indicando um aumento, de um modo geral, em relação ao mês anterior e uma leitura abaixo de 50 indicando uma diminuição, no geral. Depois disso, os índices são ajustados sazonalmente.

O número básico é o Índice de Atividade de Negócios do Setor de Serviços. Esse é um índice de difusão calculado a partir de uma pergunta que solicita as mudanças no volume de atividade de negócios em comparação com o mês anterior. O Índice de Atividade de Negócios do Setor de Serviços é comparado com o Índice de Produção do setor Industrial. Pode ser referido como o "PMI setor de Serviços", mas não é comparável com o número básico do PMI setor Industrial.

O Índice Consolidado de dados de Produção é uma média ponderada usando o Índice de Produção do setor Industrial e o Índice de Atividade de Negócios do setor de Serviços. Os pesos refletem os tamanhos relativos dos setores industrial e de serviços de acordo com os dados oficiais do PIB. O Índice Consolidado de dados de Produção pode ser referido como o "PMI Consolidado", mas não é comparável com o número básico do PMI do setor Industrial.

Os dados básicos da pesquisa não são revisados após a sua publicação, mas os fatores de ajustes sazonais podem ser revisados de vez em quando, se necessário, o que afetará os dados sazonalmente ajustados das séries.

Para mais informações sobre a metodologia da pesquisa do PMI, entre em contato com economics@ihsmarkit.com.

Sobre o PMI

As pesquisas PMI® Índice Gerente de Compras™ estão disponíveis agora para mais de 40 países, e também para regiões-chave incluindo a Zona do Euro. O PMI tornou-se a pesquisa de negócios mais bem-observada em todo o mundo; preferida por bancos centrais, mercados financeiros e tomadores de decisões de negócios, devido à sua capacidade de oferecer indicadores mensais de tendências econômicas atualizados, exatos e frequentemente únicos.

ihsmarkit.com/products/pmi.html.

Aviso

Os direitos de propriedade intelectual dos dados contidos neste documento pertencem ou são licenciados à S&P Global e/ou suas afiliadas. Qualquer uso não autorizado, incluindo, mas não limitado a cópia, distribuição, transmissão ou qualquer outro tipo de exibição dos dados não é permitido sem o consentimento prévio por escrito da S&P Global. A S&P Global não terá nenhuma responsabilidade, dever ou obrigação para ou em relação ao conteúdo ou às informações ("dados") contidos no presente, a quaisquer erros, imprecisões, omissões ou atrasos nos dados, ou por qualquer ação tomada decorrente desses dados. Sob nenhuma circunstância a S&P Global será responsável por quaisquer danos especiais, incidentais ou consequentes decorrentes do uso dos dados. O Índice Gerente de Compras™ e PMI® são marcas comerciais registradas da Markit Economics Limited ou licenciadas para a Markit Economics Limited e/ou para suas afiliadas.

Este Conteúdo foi publicado pela S&P Global Market Intelligence e não pela S&P Global Ratings, que é uma divisão gerenciada separadamente da S&P Global. A reprodução de qualquer informação, dados ou materiais, incluindo ratings ("Conteúdo") sob qualquer forma é proibida, exceto com a permissão prévia por escrito da parte relevante. Tal parte, suas afiliadas e fornecedores ("Provedores de Conteúdo") não garantem a exatidão, adequação, integridade, atualidade ou disponibilidade de qualquer Conteúdo e não são responsáveis por quaisquer erros ou omissões (negligentes ou não), independentemente da causa, ou pelos resultados obtidos com o uso de tal Conteúdo. Em nenhum caso os Provedores de Conteúdo serão responsáveis por quaisquer danos, custos, despesas, honorários advocatícios ou perdas (incluindo perda de renda ou perda de lucros e custos de oportunidade) em relação a qualquer uso do Conteúdo.

Contato

Pollyanna De Lima
Diretora Associada Econômica
S&P Global Market Intelligence
T: +44-1491-461-075
pollyanna.delima@spglobal.com

Katherine Smith
Corporate Communications
S&P Global Market Intelligence
T: +1 (781) 301-9311
katherine.smith@spglobal.com

Se você preferir não receber comunicados à imprensa da S&P Global, por favor, envie um e-mail para katherine.smith@spglobal.com. Para ler a nossa política de privacidade, clique [aqui](#).

Sobre S&P Global (NYSE: SPGI)

A S&P Global fornece informações essenciais. Capacitamos governos, empresas e indivíduos com dados corretos, conhecimento e tecnologia integrada para que estejam aptos e confiantes ao tomar decisões. Oferecemos aos nossos clientes desde suporte para avaliarem novos investimentos até orientações sobre a abordagem ESG e a transição energética através de cadeias de abastecimento. Dessa forma, abrimos novas oportunidades, superamos desafios e aceleramos o progresso global.

Somos constantemente requisitados por muitas das principais instituições mundiais para fornecer classificação de crédito, padrões de referência, análise de dados e soluções de fluxo de trabalho nos mercados de capitais globais, commodities e indústria automotiva. Por meio de cada um de nossos serviços oferecidos, ajudamos as principais instituições do mundo a planejar o amanhã, a partir de hoje. www.spglobal.com.