

Пресс-релиз

Запрет на публикацию действует до 12:00 (по Алматы) (07:00 UTC) 6 мая 2026 г.

ИНДЕКС ДЕЛОВОЙ АКТИВНОСТИ (PMI®) СФЕРЫ УСЛУГ КАЗАХСТАНА ОТ FREEDOM HOLDING CORP.

Апрель: сфера услуг Казахстана возвращается в зону роста

Активность сферы услуг повысилась впервые за три месяца

Наблюдается усиление притока новых заказов

Ценовая инфляция приблизилась к январскому пику

Текущий индекс PMI® от Freedom Holding Corp. указывает на возобновление роста производительности сферы услуг Казахстана в начале второго квартала.

Рост активности был существенным и наиболее выраженным с июля прошлого года. В апреле в сфере услуг Казахстана также зафиксирован резкий приток новых заказов.

С другой стороны, рост издержек на ресурсы в апреле также ускорился, а темп инфляции почти достиг январского пика, который, напомним, был связан с повышением ставки НДС. Цены на услуги выросли умеренно: ряд компаний установили конкурентоспособные цены для поддержания продаж.

Итоговый показатель — Индекс деловой активности. Он рассчитывается на основании ответов респондентов на один вопрос: как изменился объем деловой активности в сравнении с предыдущим месяцем? Индекс рассчитывается в диапазоне от 0 до 100. Показатель выше 50 говорит о повышении активности; показатель ниже 50 свидетельствует о ее общем снижении. Индекс корректируется с учетом сезонных факторов.

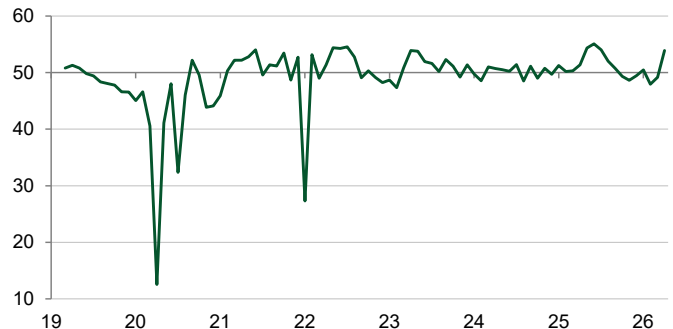
Итоговый индекс деловой активности PMI от Freedom Holding Corp. в апреле впервые за три месяца оказался в зоне роста. Его текущее значение составляет 53,9 (для сравнения: в марте оно составляло 49,2), что указывает на существенный рост производительности сферы услуг. Более того, темп роста стал наиболее стремительным за девять месяцев, а индекс превосходит средний показатель в рамках исследования.

По словам респондентов, возобновление роста деловой активности стало в первую очередь следствием притока новых заказов.

В сфере услуг Казахстана в текущем месяце зафиксирован резкий рост новых продаж. Темп роста усилился после незначительного увеличения этого показателя в марте. Аналогично ситуации с деловой активностью текущий рост стал наиболее выраженным за девять месяцев. Компании связывают его с усилением тенденций спроса и заключением новых контрактов.

Несмотря на дальнейший приток новых заказов и возобновление роста деловой активности, уровень занятости в сфере услуг снизился. Таким образом, снижение этого показателя фиксируется ежемесячно с февраля. Темп сокращения рабочих мест был незначительным, однако

Индекс деловой активности сферы услуг Казахстана от Freedom Holding Corp.
Индекс (сезон. кор.) > 50 = рост в сравн. с пред. мес.



Данные были собраны в период с 9 по 27 апреля 2026 года.
Источник: Freedom Holding Corp. S&P Global PMI. ©2026 S&P Global.

Комментарий

Салтанат Мухамбеталиева, руководитель экономических исследований и аналитики TOO Freedom Holding Operations:

«Сфера услуг Казахстана в апреле продемонстрировала резкое ускорение после трёх месяцев спада, при росте индекса деловой активности до 53,9 (+4,8 пункта м/м), поддержанном увеличением новых заказов. Такой резкий месячный рост нетипичен для локального рынка и ранее наблюдался преимущественно в периоды постшокового восстановления (пандемия и 2022 год), что требует осторожной интерпретации. Улучшение носит ограниченный характер и не сопровождается изменением фундаментальных условий, что отражается в сохраняющейся осторожности в занятости и усилении реструктуризации. Инфляционное давление на издержки вновь ускорилось, приблизившись к январскому пику, со смещением драйверов от налоговых факторов к росту заработных плат и закупочных цен. Рост активности сосредоточен в недвижимости (поддержанной увеличением ипотечного кредитования на +16% г/г) и бизнес-услугах, тогда как потребительский и транспортный сегменты остаются слабыми. Ожидания на горизонте 12 месяцев сохраняются в зоне умеренного оптимизма и ниже исторических средних.»

наиболее стремительным с октября: компании сетовали на закрытия и реструктуризацию.

В текущем отчетном периоде казахстанские поставщики услуг сообщили о резком росте издержек на сырье. Темп инфляции еще более усилился и лишь слегка уступает январскому пику, ставшему следствием повышения ставки НДС. По мнению участников опроса, на ценовое бремя компаний негативно повлияло повышение цен со стороны поставщиков и рост издержек на заработную плату.

В апреле цены на услуги казахстанских поставщиков продолжили расти. Таким образом, период непрерывной инфляции продолжается уже пять с половиной лет. Несмотря на то, что поставщики услуг существенно увеличили цены, темп инфляции продолжил снижаться после рекордно высокого январского и стал самым низким с начала года.

Напоследок отметим, что данные индекса PMI в целом указывают на положительные ожидания от ближайших 12 месяцев. Участники опроса, спрогнозировавшие рост в ближайшем году, надеются реализовать планы рыночного продвижения, инвестировать в новое оборудование, ожидают улучшения условий спроса и заключения новых контрактов. В целом уровень оптимизма соответствует мартовскому.

FREEDOM HOLDING CORP. СОСТАВНОЙ PMI® КАЗАХСТАНА

Апрель: активность частного сектора Казахстана вновь демонстрирует рост

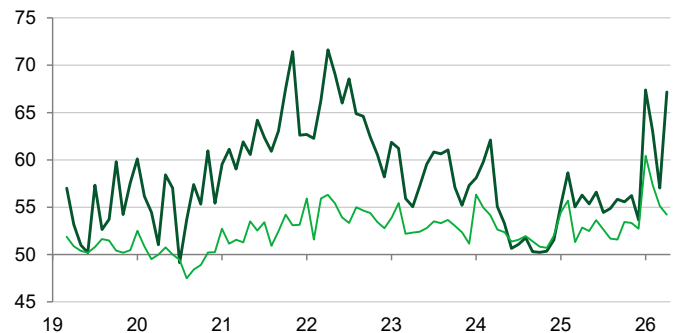
Составной индекс деловой активности PMI для Казахстана в апреле впервые за восемь месяцев оказался в зоне роста. Его текущее значение составляет 51,1 (для сравнения: в марте оно составляло 47,1), что указывает на умеренный рост производительности частного сектора Казахстана. При этом, согласно данным по секторам, рост наблюдается исключительно за счет возобновления роста активности сферы услуг, ставшего в апреле существенным. Он компенсировал сохраняющийся спад у производителей.

В сфере услуг также наблюдается возобновление притока новых заказов. Темп роста был существенным и наиболее стремительным с июля прошлого года. Рост наблюдался в обоих секторах, однако более выражено — в сфере услуг.

В сфере ценообразования темп инфляции цен на ресурсы в частном секторе в апреле усилился и стал вторым по интенсивности за 41 месяц, уступая лишь пиковому январскому показателю, ставшему результатом повышения ставки НДС. Цены реализации также продолжили расти, хотя темп их роста существенно уступает темпу роста издержек.

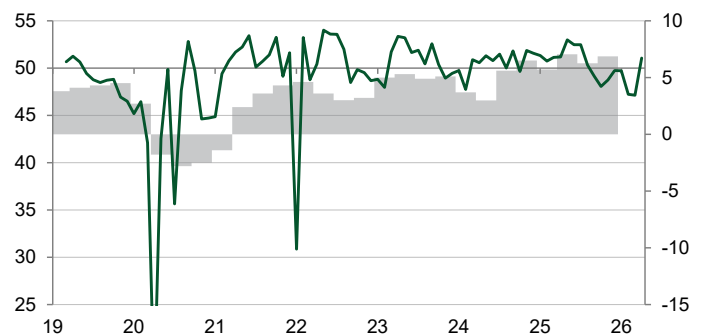
Напоследок отметим, в течение ближайших 12 месяцев ожидается рост производительности частного сектора — среди компаний зафиксирован высокий уровень положительных ожиданий. Их оптимизм стал самым высоким за последние шесть месяцев.

■ PMI: цены на ресурсы ■ PMI: цены реализации
Индекс (сезон. кор.) > 50 = инфляция в сравн. с пред. мес.



Источник: Freedom Holding Corp., S&P Global PMI. ©2026 S&P Global.

■ Индекс составной PMI Казахстана ■ Валовый внутренний продукт (ВВП) индекс производительности (сезон. кор.) > 50 = рост в сравн. с пред. мес. % в сравн. с пред. годом



Источник: Freedom Holding Corp., S&P Global PMI. ©2026 S&P Global.

Контактные лица

Салтанат Мухамбеталиева
Руководитель экономических исследований и аналитики
TOO Freedom Holding Operations
saltanat.mukhambetaliyeva@frhc.group
Freedom Holding Corp.

Департамент по связям с общественностью, Freedom Finance Global PLC
pr@ffin.kz
Freedom Holding Corp.

Марьям Балуч
экономист
S&P Global Market Intelligence
T: +44 (0) 1344 327 213
maryam.baluch@spglobal.com

Ханна Брук
Менеджер по коммуникации в регионе Европы, Ближнего Востока и Африки
S&P Global Market Intelligence
T: +44 (0) 7483 439 812
hannah.brook@spglobal.com
press.mi@spglobal.com

Если вы хотите отказаться от рассылки данного релиза от S&P Global, сообщите по электронному адресу press.mi@spglobal.com. Для ознакомления с политикой конфиденциальности перейдите по следующей ссылке [здесь](#).

Методология

Индекс деловой активности (PMI[®]) сферы услуг Казахстана от Freedom Holding Corp. скомпилирован компанией S&P Global из ответов на вопросы, рассылаемые менеджерам по закупкам около 250 предприятий из сферы услуг.

Сектор включает в себя такие направления, как потребительские услуги (за исключением розничной торговли), транспортные, информационно-коммуникационные, финансово-страховые услуги, услуги, связанные с недвижимым имуществом, и прочие профессиональные услуги. Группа респондентов разбита по секторам и численности персонала компаний на основании вклада в ВВП. Исследование началось в марте 2019 года.

Ответы на вопросы собираются во второй половине каждого месяца и указывают направление изменений по сравнению с предыдущим месяцем. Индекс диффузии рассчитывается для каждой переменной исследования. Индекс представляет собой сумму процента ответов «выше» и половину процента ответов «без изменений». Индексы варьируются от 0 до 100. Показатель выше 50 указывает на общее увеличение по сравнению с предыдущим месяцем, а ниже 50 — на общее снижение. Затем индексы корректируются с учетом сезонных колебаний.

Основное значение — это индекс деловой активности. Диффузионный индекс рассчитывается для каждой переменной, которая отвечает на вопрос об изменениях по сравнению с месяцем ранее. Индекс деловой активности сферы услуг сопоставим с промышленным индексом объемов производства. Его можно назвать «PMI сферы услуг», но его нельзя приравнивать к итоговому индексу PMI обрабатывающей промышленности.

Составной индекс производительности представляет собой средневзвешенное значение индекса объемов производства и индекса деловой активности в сфере услуг. Взвешенные значения отражают относительный размер обрабатывающей промышленности и сектора услуг согласно официальным данным ВВП. Составной индекс производительности можно назвать «составной PMI», но его нельзя приравнивать к итоговому индексу PMI обрабатывающей промышленности.

Базовые данные после публикации не пересматриваются. Однако сезонно откорректированные факторы время от времени могут пересматриваться по мере необходимости, что отразится на сезонной коррекции серии.

За дальнейшей информацией по методологии исследования индекса PMI обращайтесь по электронному адресу economics@spglobal.com.

Предупреждение

Права интеллектуальной собственности на данные, приведенные в этом документе, принадлежат или лицензированы компании S&P Global. Несанкционированное использование, включая, среди прочего, копирование, распространение, передачу или иное применение любых фигурирующих в данном документе данных, запрещено без предварительного согласия S&P Global. Компания S&P Global не несет никакой ответственности или обязательств в отношении информации («Данные»), содержащейся в этом документе, ошибки, неточности, пропуски или задержки данных, либо за любые действия, предпринятые в связи с ними. S&P Global не несет ответственности за фактические, случайные или косвенные убытки, понесенные в результате использования таких данных. Purchasing Managers' Index[™] и PMI[®] — зарегистрированные торговые марки S&P Global Inc или лицензированы S&P Global Inc.

Этот материал был опубликован подразделением S&P Global Market Intelligence, а не S&P Global Ratings, которое является отдельным подразделением в структуре S&P Global. Воспроизведение информации, данных или материалов, включая рейтинги (далее — «Информация»), в какой-либо форме запрещается, за исключением случаев, когда на это получено предварительное письменное разрешение соответствующей стороны. Такая сторона, аффилированные с ней лица и поставщики (далее — «Поставщики информации») не гарантируют точности, полноты, своевременности и доступности Информации и не несут ответственности за ошибки или упущения в ней (вызванные халатностью или другими факторами) независимо от причин их возникновения, а также за результаты, полученные с использованием такой Информации. Поставщики информации также не несут ответственности за убытки, затраты, издержки на правовую помощь и потери (в том числе неполученный доход, упущенную прибыль и стоимость упущенных возможностей) в связи с использованием Информации.

Freedom Holding Corp.

Freedom Holding Corp. — диверсифицированная компания. Предоставляет финансовые услуги и брокерское обслуживание, занимается торговлей ценными бумагами, инвестиционными исследованиями и консультированием, инвестиционно-банковскими и андеррайтинговыми услугами, ипотекой, страхованием, телекоммуникациями, онлайн-продажей авиабилетов и билетов на культурные и спортивные мероприятия, предлагает услуги онлайн-супермаркета и многие другие.

С учетом дочерних компаний штат Freedom Holding Corp. насчитывает более 11,3 тыс. сотрудников.

Штаб-квартира Freedom Holding Corp. находится в Алматы (Казахстан), а ее подразделения и дочерние компании расположены в 21 стране, включая Казахстан, США, Кипр, Польшу, Испанию, Узбекистан, Азербайджан и другие.

Обыкновенные акции Freedom Holding Corp. зарегистрированы в Комиссии по ценным бумагам и биржам США и торгуются под тикером FRHC на Nasdaq Capital Market.

www.freedomholdingcorp.com

S&P Global

S&P Global (NYSE: SPGI) S&P Global предоставляет важную информацию. Мы предоставляем правительствам, предприятиям и частным лицам нужные данные, опыт и подключенные технологии, чтобы они могли принимать решения с уверенностью. От помощи нашим клиентам в оценке новых инвестиций до сопровождения их через ESG и передачу энергии в цепочках поставок, мы открываем новые возможности, решаем проблемы и ускоряем прогресс во всем мире.

Мы широко востребованы многими ведущими мировыми организациями для предоставления кредитных рейтингов, контрольных показателей, аналитики и решений для рабочих процессов на мировых рынках капитала, товаров и автомобилей. С каждым из наших предложений мы помогаем ведущим мировым организациям планировать будущее уже сегодня.

www.spglobal.com

PMI от S&P Global

Purchasing Managers' Index[™] (PMI[®]) в настоящее время рассчитывается для более 40 стран и основных регионов, включая Еврозону. Индекс PMI представляет собой наиболее ожидаемое исследование конъюнктуры рынка, за которым внимательно следят во всем мире. Центральные банки, финансовые рынки и руководители компаний ориентируются на результаты исследования, представляющие собой наиболее актуальные, точные и уникальные в своем роде ежемесячные показатели экономической активности.

www.spglobal.com/marketintelligence/en/mi/products/pmi