

Comunicado à Imprensa

Embargado até 10:00 BRT (13:00 UTC) 3 de fevereiro 2023

PMI® Serviços S&P Global para o Brasil

Crescimento do setor de serviços perde fôlego e inflação atinge nível mais alto

Pontos-chave

Novos negócios e atividades aumentam mais lentamente em 20 meses

Aumentos mais fortes nos preços de insumos e custos de produção

Confiança atinge nível mais baixo em um ano e meio

Embora a economia de serviços tenha permanecido em território de expansão no início de 2023, o crescimento perdeu fôlego a partir de dezembro. Os aumentos superficiais em novos negócios e produção observados em janeiro foram os mais fracos registrados em 20 meses, e houve contrações consecutivas nos números da folha de pagamento. Ao mesmo tempo, a incerteza em relação à economia e a política pública arrastou a confiança nos negócios para o seu nível mais baixo em um ano e meio.

Em meio a relatos de fraqueza da moeda, custos salariais mais elevados e o restabelecimento do imposto sobre vendas (VAT, conhecido no Brasil como ICMS), a inflação dos preços de insumos acelerou a partir de dezembro. Houve também um aumento mais acentuado nos preços cobrados pela prestação de serviços.

Registrando 50,7 em janeiro, o Índice de Atividade de Negócios do Setor de Serviços para o Brasil da S&P Global, sazonalmente ajustado, sinalizou crescimento pelo vigésimo mês consecutivo. Dito isso, com queda em relação aos 51,0 de dezembro, o índice geral indicou a taxa de expansão mais fraca neste período. Onde foi registrado crescimento, os participantes da pesquisa mencionaram aumento das vendas e conquistas de novos clientes. As empresas que viram uma queda mencionaram demanda fraca por seus serviços.

O volume de novos pedidos continuou a crescer em janeiro, mas o ritmo de expansão foi superficial e o mais lento desde maio de 2021. Algumas empresas sinalizaram um aumento em novos negócios, enquanto outras viram a demanda por seus serviços desaparecer.

No entanto, as empresas de serviços estavam confiantes de que uma retomada em novos negócios, investimento, contenção da inflação e redução dos custos de empréstimos poderia impulsionar a produção ao longo dos próximos 12 meses. Ainda assim, o sentimento caiu para o seu nível mais baixo em um ano e meio, em meio a preocupações políticas e econômicas.

Pela segunda vez em oito meses, a inflação dos preços de insumos acelerou em janeiro. Ao enumerar as principais fontes de pressão dos custos, os participantes da pesquisa

Índice S&P Global de atividade de negócios para o Brasil

s.a., >50 = crescimento em relação ao mês anterior



Fontes: S&P Global.

Os dados foram coletados de 12 a 26 de janeiro de 2023.

Comentário

Pollyanna De Lima, Diretora Associada Econômica da S&P Global Market Intelligence, disse:

“O setor de serviços do Brasil conseguiu manter a cabeça acima da água no início de 2023, sustentando o crescimento de novos negócios e produção quando foram registradas contrações no setor industrial. Dito isso, as taxas de expansão foram, na melhor das hipóteses, brandas e as mais lentas em 20 meses, com uma retomada iminente a curto prazo parecendo altamente improvável.

“Vários fatores continuaram a diminuir a demanda interna de serviços, incluindo custos de empréstimos mais elevados, inflação, incerteza fiscal e questões políticas. As empresas estavam preocupadas que tais problemas pudessem afetar negativamente as perspectivas de crescimento, mas havia um sentimento geral de que a atividade de negócios aumentaria ao longo dos próximos 12 meses caso houvesse cortes nas taxas de juros, inflação contida e uma melhora no cenário econômico.

“Enquanto as avaliações das empresas para as perspectivas são baseadas em um horizonte de 12 meses, por enquanto a probabilidade de que a política monetária seja atenuada e a inflação recue é muito baixa. Os índices de preços do PMI mostraram aumentos mais fortes nos preços de insumos e preços de venda, em parte devido ao real mais fraco e à retomada do ICMS.”

PMI®

by S&P Global

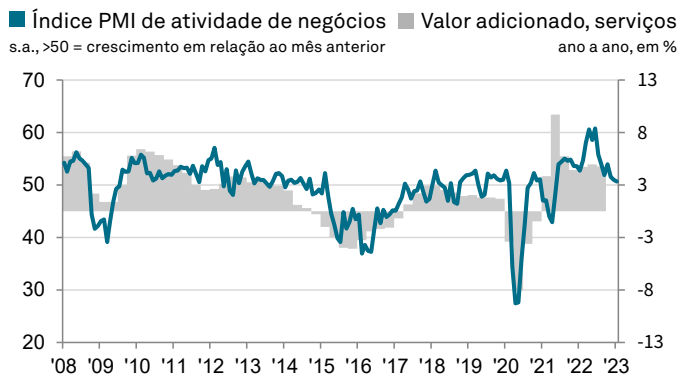
© 2023 S&P Global

mencionaram a desvalorização do real, contas salariais mais elevadas e a retomada do imposto de ICMS sobre as vendas. A taxa global de inflação ultrapassou a sua média de longo prazo, mas ficou abaixo da maior parte das observadas nos últimos dois anos.

Os preços cobrados para prestação de serviços no Brasil aumentaram ainda mais em janeiro, levando a sequência atual de inflação para 27 meses. A taxa de aumento acelerou para a mais alta desde agosto passado e ultrapassou a sua média de longo prazo.

As fracas condições da demanda, os esforços de reestruturação e a incerteza do mercado resultaram em uma segunda queda mensal consecutiva dos números na folha de pagamento. A taxa de redução de postos de trabalho foi apenas superficial, embora mais acelerada do que em dezembro.

Outro fator que causou a última queda no emprego foi uma falta de pressão geral sobre a capacidade das empresas de serviços. Os negócios pendentes diminuíram pelo oitavo mês consecutivo e a um ritmo acentuado, o mais rápido desde outubro.



Fontes: S&P Global., IBGE.

PMI® Consolidado S&P Global para o Brasil

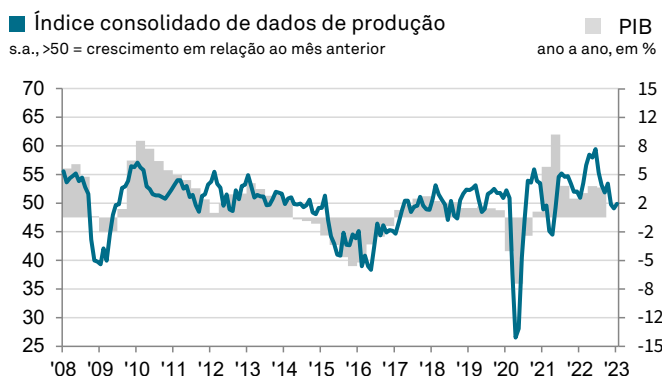
Índice de produção do setor privado amplamente estável em janeiro

O índice de produção do setor privado brasileiro foi amplamente estabilizado no início de 2023, em meio a um crescimento sustentado da atividade de serviços e a um declínio consideravelmente mais brando da produção industrial. O Índice Consolidado PMI® de Dados de Produção para o Brasil da S&P Global subiu de 49,1 em dezembro para 49,9, apenas uma fração abaixo do nível inalterado de 50,0.

Dito isso, houve uma nova contração no índice de novos pedidos recebidos pelas empresas do setor privado. Uma queda mais branda nos pedidos a fábricas em comparação com um aumento mais lento das receitas de novos negócios nos provedores de serviços.

Os dados de janeiro destacaram um declínio amplo no emprego nas categorias de produção e de serviços. No nível consolidado, os empregos diminuíram pelo segundo mês consecutivo e a um ritmo igual ao de dezembro.

Houve aumentos mais fortes tanto nos preços de insumos quanto nos preços de bens finais das empresas de serviços e suas contrapartes da indústria. No setor privado, as taxas de inflação de custos e encargos subiram para a maior alta em dois e cinco meses, respectivamente.

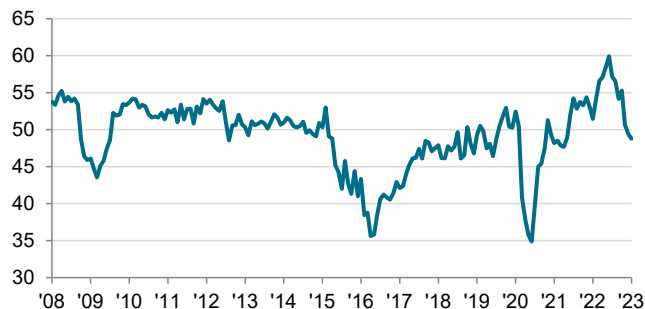


Fontes: S&P Global., IBGE.

*Os índices consolidados do PMI® são médias ponderadas de índices PMI® de fabricação e serviços comparáveis. As médias refletem os tamanhos relativos dos setores industrial e de serviços de acordo com os dados oficiais do PIB.

Índice de emprego do PMI Serviços para o Brasil

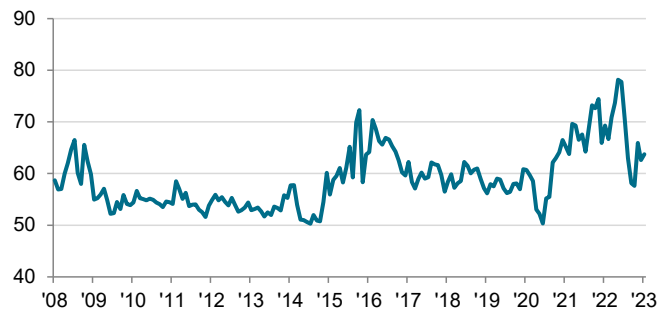
s.a., >50 = crescimento em relação ao mês anterior



Fontes: S&P Global.

Índice de preços de insumos do PMI Serviços para o Brasil

s.a., >50 = inflação em relação ao mês anterior



Fontes: S&P Global.

Metodologia da pesquisa

O PMI® Serviços da S&P Global para o Brasil é compilado pela S&P Global a partir de respostas a questionários enviados a um painel de cerca de 400 empresas do setor de serviços. Os setores cobertos incluem o de serviços ao consumidor (excluindo varejo), transportes, informação, comunicação, finanças, seguros e serviços imobiliários e empresariais. O painel é estratificado por setor detalhado e pelo número de funcionários da empresa, com base em suas contribuições para o PIB. Os dados da pesquisa foram coletados pela primeira vez em março de 2007.

As respostas à pesquisa são coletadas na segunda metade do mês e indicam a direção de mudança em comparação com o mês anterior. Um índice de difusão é calculado para cada variável da pesquisa. O índice é a soma da porcentagem de respostas indicando mudanças "mais elevadas" e metade da porcentagem de respostas indicando uma "ausência de mudanças". Os índices variam entre 0 e 100, com uma leitura acima de 50 indicando um aumento, de um modo geral, em relação ao mês anterior e uma leitura abaixo de 50 indicando uma diminuição, no geral. Depois disso, os índices são ajustados sazonalmente.

O número básico é o Índice de Atividade de Negócios do Setor de Serviços. Esse é um índice de difusão calculado a partir de uma pergunta que solicita as mudanças no volume de atividade de negócios em comparação com o mês anterior. O Índice de Atividade de Negócios do Setor de Serviços é comparado com o Índice de Produção do setor Industrial. Pode ser referido como o "PMI setor de Serviços", mas não é comparável com o número básico do PMI setor Industrial.

O Índice Consolidado de dados de Produção é uma média ponderada usando o Índice de Produção do setor Industrial e o Índice de Atividade de Negócios do setor de Serviços. Os pesos refletem os tamanhos relativos dos setores industrial e de serviços de acordo com os dados oficiais do PIB. O Índice Consolidado de dados de Produção pode ser referido como o "PMI Consolidado", mas não é comparável com o número básico do PMI do setor Industrial.

Os dados básicos da pesquisa não são revisados após a sua publicação, mas os fatores de ajustes sazonais podem ser revisados de vez em quando, se necessário, o que afetará os dados sazonalmente ajustados das séries.

Para mais informações sobre a metodologia da pesquisa do PMI, entre em contato com economics@ihsmarkit.com.

Sobre o PMI

As pesquisas PMI® Índice Gerente de Compras™ estão disponíveis agora para mais de 40 países, e também para regiões-chave incluindo a Zona do Euro. O PMI tornou-se a pesquisa de negócios mais bem-observada em todo o mundo; preferida por bancos centrais, mercados financeiros e tomadores de decisões de negócios, devido à sua capacidade de oferecer indicadores mensais de tendências econômicas atualizados, exatos e frequentemente únicos.

ihsmarkit.com/products/pmi.html.

Aviso

Os direitos de propriedade intelectual dos dados contidos neste documento pertencem ou são licenciados à S&P Global e/ou suas afiliadas. Qualquer uso não autorizado, incluindo, mas não limitado a cópia, distribuição, transmissão ou qualquer outro tipo de exibição dos dados não é permitido sem o consentimento prévio por escrito da S&P Global. A S&P Global não terá nenhuma responsabilidade, dever ou obrigação para ou em relação ao conteúdo ou às informações ("dados") contidos no presente, a quaisquer erros, imprecisões, omissões ou atrasos nos dados, ou por qualquer ação tomada decorrente desses dados. Sob nenhuma circunstância a S&P Global será responsável por quaisquer danos especiais, incidentais ou consequentes decorrentes do uso dos dados. O Índice Gerente de Compras™ e PMI® são marcas comerciais registradas da Markit Economics Limited ou licenciadas para a Markit Economics Limited e/ou para suas afiliadas.

Este Conteúdo foi publicado pela S&P Global Market Intelligence e não pela S&P Global Ratings, que é uma divisão gerenciada separadamente da S&P Global. A reprodução de qualquer informação, dados ou materiais, incluindo ratings ("Conteúdo") sob qualquer forma é proibida, exceto com a permissão prévia por escrito da parte relevante. Tal parte, suas afiliadas e fornecedores ("Provedores de Conteúdo") não garantem a exatidão, adequação, integridade, atualidade ou disponibilidade de qualquer Conteúdo e não são responsáveis por quaisquer erros ou omissões (negligentes ou não), independentemente da causa, ou pelos resultados obtidos com o uso de tal Conteúdo. Em nenhum caso os Provedores de Conteúdo serão responsáveis por quaisquer danos, custos, despesas, honorários advocatícios ou perdas (incluindo perda de renda ou perda de lucros e custos de oportunidade) em relação a qualquer uso do Conteúdo.

Contato

Pollyanna De Lima
Diretora Associada Econômica
S&P Global Market Intelligence
T: +44-1491-461-075
pollyanna.delima@spglobal.com

Katherine Smith
Corporate Communications
S&P Global Market Intelligence
T: +1 (781) 301-9311
katherine.smith@spglobal.com

Se você preferir não receber comunicados à imprensa da S&P Global, por favor, envie um e-mail para katherine.smith@spglobal.com. Para ler a nossa política de privacidade, clique [aqui](#).

Sobre S&P Global (NYSE: SPGI)

A S&P Global fornece informações essenciais. Capacitamos governos, empresas e indivíduos com dados corretos, conhecimento e tecnologia integrada para que estejam aptos e confiantes ao tomar decisões. Oferecemos aos nossos clientes desde suporte para avaliarem novos investimentos até orientações sobre a abordagem ESG e a transição energética através de cadeias de abastecimento. Dessa forma, abrimos novas oportunidades, superamos desafios e aceleramos o progresso global.

Somos constantemente requisitados por muitas das principais instituições mundiais para fornecer classificação de crédito, padrões de referência, análise de dados e soluções de fluxo de trabalho nos mercados de capitais globais, commodities e indústria automotiva. Por meio de cada um de nossos serviços oferecidos, ajudamos as principais instituições do mundo a planejar o amanhã, a partir de hoje. www.spglobal.com.