

Comunicado à Imprensa

Embargado até 10:00 BRT (13:00 UTC) 5 de julho 2023

PMI® Serviços S&P Global para o Brasil

Novos negócios aumentam e inflação de preços diminui na economia de serviços do Brasil

Pontos-chave

Entradas sólidas de novos negócios sustentam o crescimento da atividade de serviços

Inflação de preços atinge o patamar mais baixo em nove meses

Confiança positiva nos negócios estimula a criação de empregos

Os dados do PMI® de junho indicaram um aumento significativo em novos negócios fechados por provedores de serviços brasileiros, destacando tendências de demanda positivas. Esse aumento nas vendas fundamentou outra expansão sólida na atividade de negócios, a qual, por sua vez, criou a necessidade de mão de obra adicional. Com as empresas mantendo uma visão otimista em relação a perspectivas de crescimento, foi registrado um aumento no emprego pelo quarto mês consecutivo. A desaceleração da inflação de preços contribuiu para uma disposição mais favorável dos consumidores, mas as empresas registraram um aumento mais acelerado nos custos dos insumos.

Registrando 53,3 em junho, o Índice de Atividade de Negócios do Setor de Serviços do Brasil sazonalmente ajustado da S&P Global estendeu a sequência de crescimento atual que se iniciou em março. Apesar da queda em relação aos 54,1 registrados em maio, o último resultado foi consistente com uma taxa de expansão sólida. Os participantes da pesquisa atribuíram o aumento na atividade de serviços à demanda aquecida e à captação de novos clientes.

Os novos negócios não só aumentaram pelo quarto mês consecutivo em junho, mas também a um ritmo acentuado que foi o mais forte desde outubro de 2022. De acordo com os participantes da pesquisa, a melhoria nas vendas refletiu a expansão da carteira de clientes e um ambiente de demanda saudável.

Para manter uma vantagem competitiva, algumas empresas de serviços deixaram de aumentar seus preços de venda em junho. Os preços médios cobrados na atividade de serviços ainda subiram já que várias empresas repassaram aumentos de custos para os clientes, mas a taxa de inflação diminuiu para o nível mais baixo em nove meses.

Por outro lado, foi registrado um aumento maior nos custos dos insumos durante o mês de junho. A aceleração da taxa de inflação foi a mais rápida desde março, embora tenha permanecido bem abaixo do pico registrado em 2022. As empresas que relataram despesas operacionais mais altas atribuíram isso aos custos elevados de empréstimos e a aumentos nos preços de alimentos, materiais para reforma, licenças de software e serviços públicos.

As empresas de serviços preveem pressões inflacionárias mais brandas ao longo do próximo ano, o que, combinado com a

Índice S&P Global de atividade de negócios para o Brasil

s.a., >50 = crescimento em relação ao mês anterior



Fontes: S&P Global.

Os dados foram coletados de 12 a 27 de junho de 2023.

Comentário

Pollyanna De Lima, Diretora Associada Econômica da S&P Global Market Intelligence, disse:

“Os resultados do PMI para o setor de serviços do Brasil mostraram uma força notável em junho, especialmente considerando o ambiente econômico atual. O aumento da demanda impulsionou o crescimento de novos negócios e evidenciou outro aumento na atividade de serviços no final do segundo trimestre.

“A diminuição bem-vinda da inflação de preços permitiu que as empresas de serviços captassem novos clientes e alavancassem as vendas, enquanto as expectativas de inflação reduzida e as perspectivas de cortes nas taxas de juros aumentaram o otimismo em relação aos prognósticos para a atividade de negócios ao longo do próximo ano.

“Enquanto a indústria transformadora enfrentava novos desafios, evidenciados por contrações mais aceleradas nas carteiras de pedidos e na produção, os serviços continuaram a emergir como um pilar de apoio constante para a economia como um todo. O PMI mostrou um crescimento sustentado das vendas e da atividade de serviços do setor privado, junto com um recuo considerável da inflação de preços. Os resultados de junho registraram um desempenho mais sólido do setor privado em relação ao observado nos três primeiros meses do ano.”

PMI®

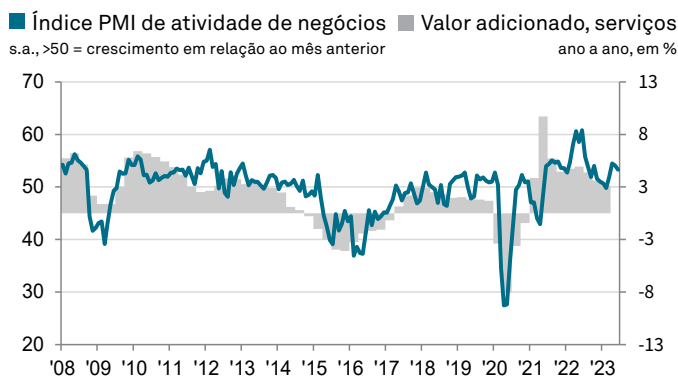
by S&P Global

© 2023 S&P Global

perspectiva de cortes nas taxas de juros, aumentou o otimismo em relação a perspectivas de crescimento. A recuperação da demanda, novas parcerias e sinais preliminares de melhorias em investimentos, bem como outros setores, como o de Petróleo e Gás, também fundamentaram previsões positivas. O nível geral de confiança nos negócios atingiu a maior alta em oito meses.

Volumes crescentes de novos negócios e projeções otimistas em relação às perspectivas estimularam um novo aumento no emprego no setor de serviços no final do segundo trimestre. A taxa de criação de empregos foi a mais lenta desde março, porém historicamente acentuada. A recuperação foi restringida por considerações de custos em algumas empresas.

Por fim, a divisão por subsetores mostrou Finanças e Seguros no topo dos rankings para a maioria dos tópicos avaliados. Esta área registrou os maiores aumentos em vendas, atividade de negócios, emprego e preços cobrados na atividade de serviços. O aumento mais acelerado nos custos dos insumos foi registrado no segmento de Serviços ao Consumidor.



Fontes: S&P Global, IBGE via S&P Global Market Intelligence.

PMI® Consolidado S&P Global para o Brasil

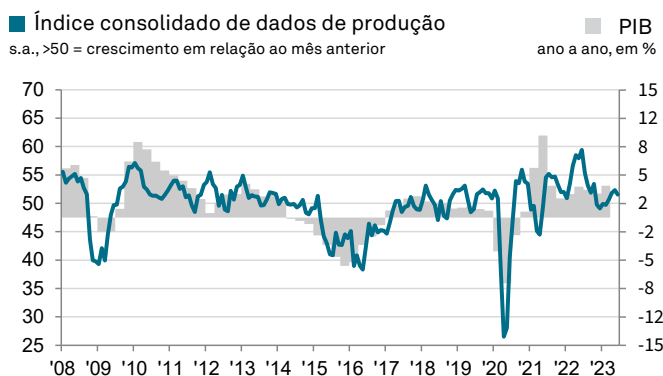
Atividade de serviços do setor privado cresce ao ritmo mais lento em três meses em junho

Embora os dados de junho tenham indicado outro aumento na atividade de serviços do setor privado, foi registrada uma perda no ritmo de crescimento. O Índice consolidado PMI® de atividade econômica do Brasil* da S&P Global caiu de 52,3 em maio para 51,5, indicando a expansão mais fraca desde março. O setor industrial foi responsável pelo maior entrave no desempenho geral, registrando uma contração acentuada e mais acelerada na produção. A atividade de serviços registrou um aumento sólido, apesar do ritmo de crescimento moderado, que atingiu o patamar mais baixo em três meses.

No entanto, o crescimento das vendas agregadas se fortaleceu, em meio a uma recuperação mais acelerada na economia de serviços. Os pedidos a fábricas voltaram a diminuir em junho.

Ao nível consolidado, a inflação dos custos dos insumos quase não registrou alteração desde maio e, portanto, está entre as mais fracas dos três últimos anos. Os fabricantes de bens viram a queda mais acentuada nos custos dos insumos em 14 anos, enquanto a taxa de inflação acelerou no setor de serviços.

Com a inflação de preços diminuindo na economia de serviços e os fabricantes de bens sinalizando outra redução nos preços dos bens, o setor privado registrou o aumento mais lento e quase três anos.

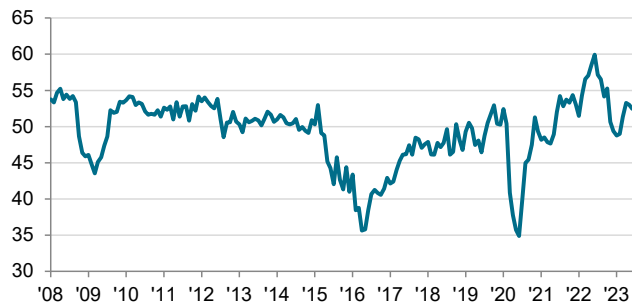


Fontes: S&P Global PMI, IBGE via S&P Global Market Intelligence.

*Os índices consolidados do PMI® são médias ponderadas de índices PMI® de fabricação e serviços comparáveis. As médias refletem os tamanhos relativos dos setores industrial e de serviços de acordo com os dados oficiais do PIB.

Índice de emprego do PMI Serviços para o Brasil

s.a., >50 = crescimento em relação ao mês anterior



Fontes: S&P Global.

Índice de preços de insumos do PMI Serviços para o Brasil

s.a., >50 = inflação em relação ao mês anterior



Fontes: S&P Global.

Metodologia da pesquisa

O PMI® Serviços da S&P Global para o Brasil é compilado pela S&P Global a partir de respostas a questionários enviados a um painel de cerca de 400 empresas do setor de serviços. Os setores cobertos incluem o de serviços ao consumidor (excluindo varejo), transportes, informação, comunicação, finanças, seguros e serviços imobiliários e empresariais. O painel é estratificado por setor detalhado e pelo número de funcionários da empresa, com base em suas contribuições para o PIB. Os dados da pesquisa foram coletados pela primeira vez em março de 2007.

As respostas à pesquisa são coletadas na segunda metade do mês e indicam a direção de mudança em comparação com o mês anterior. Um índice de difusão é calculado para cada variável da pesquisa. O índice é a soma da porcentagem de respostas indicando mudanças "mais elevadas" e metade da porcentagem de respostas indicando uma "ausência de mudanças". Os índices variam entre 0 e 100, com uma leitura acima de 50 indicando um aumento, de um modo geral, em relação ao mês anterior e uma leitura abaixo de 50 indicando uma diminuição, no geral. Depois disso, os índices são ajustados sazonalmente.

O número básico é o Índice de Atividade de Negócios do Setor de Serviços. Esse é um índice de difusão calculado a partir de uma pergunta que solicita as mudanças no volume de atividade de negócios em comparação com o mês anterior. O Índice de Atividade de Negócios do Setor de Serviços é comparado com o Índice de Produção do setor Industrial. Pode ser referido como o "PMI setor de Serviços", mas não é comparável com o número básico do PMI setor Industrial.

O Índice Consolidado de dados de Produção é uma média ponderada usando o Índice de Produção do setor Industrial e o Índice de Atividade de Negócios do setor de Serviços. Os pesos refletem os tamanhos relativos dos setores industrial e de serviços de acordo com os dados oficiais do PIB. O Índice Consolidado de dados de Produção pode ser referido como o "PMI Consolidado", mas não é comparável com o número básico do PMI do setor Industrial.

Os dados básicos da pesquisa não são revisados após a sua publicação, mas os fatores de ajustes sazonais podem ser revisados de vez em quando, se necessário, o que afetará os dados sazonalmente ajustados das séries.

Para mais informações sobre a metodologia da pesquisa do PMI, entre em contato com economics@ihsmarkit.com.

Sobre o PMI

As pesquisas PMI® Índice Gerente de Compras™ estão disponíveis agora para mais de 40 países, e também para regiões-chave incluindo a Zona do Euro. O PMI tornou-se a pesquisa de negócios mais bem-observada em todo o mundo; preferida por bancos centrais, mercados financeiros e tomadores de decisões de negócios, devido à sua capacidade de oferecer indicadores mensais de tendências econômicas atualizados, exatos e frequentemente únicos.

ihsmarkit.com/products/pmi.html.

Aviso

Os direitos de propriedade intelectual dos dados contidos neste documento pertencem ou são licenciados à S&P Global e/ou suas afiliadas. Qualquer uso não autorizado, incluindo, mas não limitado a cópia, distribuição, transmissão ou qualquer outro tipo de exibição dos dados não é permitido sem o consentimento prévio por escrito da S&P Global. A S&P Global não terá nenhuma responsabilidade, dever ou obrigação para ou em relação ao conteúdo ou às informações ("dados") contidos no presente, a quaisquer erros, imprecisões, omissões ou atrasos nos dados, ou por qualquer ação tomada decorrente desses dados. Sob nenhuma circunstância a S&P Global será responsável por quaisquer danos especiais, incidentais ou consequentes decorrentes do uso dos dados. O Índice Gerente de Compras™ e PMI® são marcas comerciais registradas da Markit Economics Limited ou licenciadas para a Markit Economics Limited e/ou para suas afiliadas.

Este Conteúdo foi publicado pela S&P Global Market Intelligence e não pela S&P Global Ratings, que é uma divisão gerenciada separadamente da S&P Global. A reprodução de qualquer informação, dados ou materiais, incluindo ratings ("Conteúdo") sob qualquer forma é proibida, exceto com a permissão prévia por escrito da parte relevante. Tal parte, suas afiliadas e fornecedores ("Provedores de Conteúdo") não garantem a exatidão, adequação, integridade, atualidade ou disponibilidade de qualquer Conteúdo e não são responsáveis por quaisquer erros ou omissões (negligentes ou não), independentemente da causa, ou pelos resultados obtidos com o uso de tal Conteúdo. Em nenhum caso os Provedores de Conteúdo serão responsáveis por quaisquer danos, custos, despesas, honorários advocatícios ou perdas (incluindo perda de renda ou perda de lucros e custos de oportunidade) em relação a qualquer uso do Conteúdo.

Contato

Pollyanna De Lima
Diretora Associada Econômica
S&P Global Market Intelligence
T: +44-1491-461-075
pollyanna.delima@spglobal.com

Katherine Smith
Corporate Communications
S&P Global Market Intelligence
T: +1 (781) 301-9311
katherine.smith@spglobal.com

Se você preferir não receber comunicados à imprensa da S&P Global, por favor, envie um e-mail para katherine.smith@spglobal.com. Para ler a nossa política de privacidade, clique [aqui](#).

Sobre S&P Global (NYSE: SPGI)

A S&P Global fornece informações essenciais. Capacitamos governos, empresas e indivíduos com dados corretos, conhecimento e tecnologia integrada para que estejam aptos e confiantes ao tomar decisões. Oferecemos aos nossos clientes desde suporte para avaliarem novos investimentos até orientações sobre a abordagem ESG e a transição energética através de cadeias de abastecimento. Dessa forma, abrimos novas oportunidades, superamos desafios e aceleramos o progresso global.

Somos constantemente requisitados por muitas das principais instituições mundiais para fornecer classificação de crédito, padrões de referência, análise de dados e soluções de fluxo de trabalho nos mercados de capitais globais, commodities e indústria automotiva. Por meio de cada um de nossos serviços oferecidos, ajudamos as principais instituições do mundo a planejar o amanhã, a partir de hoje. www.spglobal.com.