

Жаңалық релизi

2026 ж. 6 мамыр 12:00 (0700 UTC) дейiн жариялауға эмбарго

FREEDOM HOLDING CORP. ҚАЗАҚСТАНДАҒЫ ҚЫЗМЕТ КӨРСЕТУ САЛАЛАРЫ БОЙЫНША PMI®

Қазақстанның қызмет көрсету саласы өсiмге оралды

Қызмет көрсету саласындағы белсендiлiк үш айда алғаш рет күшейдi

Жаңа бизнес өсiмi қарқын алуда

Баға инфляциясы қатардағы шарықтаумен шамалас мәнде

Freedom Holding Corp. ұсынған PMI® соңғы деректерi екiншi тоқсан басында Қазақстанның қызмет көрсету саласындағы өндiрiс көлемi өсе бастағанын көрсеттi.

Белсендiлiк бiрқалыпты күшейдi және өткен жылғы шiлде айынан бергi ең жоғарғы көрсеткiшке жеттi. Сондай-ақ соңғы зерттеу кезеңiнде Қазақстан қызмет көрсету секторында жаңа бизнес көлемi күрт ұлғайғаны тiркелдi.

Сәуiрде ресурс құнының жылдамырақ өсуi жағымсыз әсер қалдырды, инфляция қарқыны ҚҚС-ға орай қаңтардағы шарықтаумен шамалас болды. Кей фирмалар сауданы арттыру үшін бағаны бәсекеге сай ұстау мақсатында қызмет көрсету тарифтерiн бiртiндеп көтердi.

Негiзгi көрсеткiш — Искери белсендiлiк индексi. Ол бизнес белсендiлiгi ауқымының алдыңғы аймен салыстырғандағы өзгерiсi туралы жалғыз сұраққа берiлген жауап негiзiнде есептеледi. Индекс 0 мен 100 аралығында құбылып отырады, 50-ден жоғары көрсеткiш өсiмдi, ал 50-ден төмен көрсеткiш төмендеудi бiлдiредi. Индекс маусымдық ауытқуларға сәйкес түзетiледi.

Freedom Holding Corp. компаниясының негiзгi PMI Искери белсендiлiк индексi сәуiрде соңғы үш айдағы алғашқы «өсiм аймағында». Индекс наурыздағы 49,2-ден 53,9-ға дейiн көтерiлiп, қызмет көрсету саласында өндiрiс өсiмi тұрақты болғанын аңғартты. Сонымен қатар бұл өсiм қарқыны тоғыз айдағы ең жылдамы, ал индекс ұзақ мерзiмдi орташа мәннен жоғары болды.

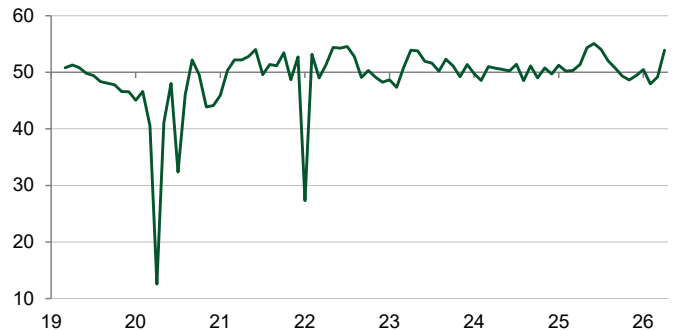
Бейресми деректерге сәйкес, жаңа тапсырыс санының артуы искери белсендiлiкке жаңа серпiн бердi.

Зерттеу жүргiзiлген осы айда Қазақстанның қызмет көрсету саласында жаңа сатылым күрт өскенi тiркелдi. Өсу қарқыны наурызда шамалы ғана болса, бұл жолы одан әрi жанданды. Искери белсендiлiк секiлдi, бұл жолғы өсiм де соңғы тоғыз айдағы ең айқын көрсеткiш болды. Компаниялар мұны сұраныстың артуымен және жаңа келiсiмшарттар жасалуымен байланыстырады.

Қызмет көрсету саласында жаңа тапсырыс санының арта

Freedom Holding Corp. Қазақстандағы қызмет көрсету салалары бойынша PMI

Индекс, маус.түзету, >50 = өткен аймен салыстырғанда өскен (айма-ай өскен)



Деректер 2026 жылғы 9-27 сәуiр аралығында жиналд

Дереккөз: Freedom Holding Corp. S&P Global PMI. ©2026 S&P Global.

Пiкiр

Салтанат Мухамбеталиева, Freedom Holding Operations ЖШС Экономикалық зерттеулер және талдау бөлiмiнiң басшысы:

"Қазақстанның қызмет көрсету саласы сәуiр айында үш айлық төмендеуден кейiн айтарлықтай жеделдедi, iскерлiк белсендiлiк индексi 53,9 деңгейiне дейiн өстi (+4,8 пункт м/м), бұл жаңа тапсырыстардың артуымен қолдау тапты. Мұндай айқын айлық өсiм жергiлiктi нарық үшін сирек құбылыс және негiзiнен постдағдарыстық кезеңдерде (пандемия және 2022 жыл) байқалған, сондықтан сақтықпен түсiндiрудi қажет етедi. Жақсару шектеулi сипатқа ие және фундаменталды жағдайлардың өзгеруiмен қатар жүрмейдi, бұл жұмыспен қамтудағы сақтық пен қайта құрылымдау белсендiлiгiнiң артуынан көрiнедi. Шығындар инфляциясы қайта үдеп, қаңтардағы шекке жақындады, ал драйверлерi салық факторларынан жалақы мен ресурстар бағасының өсуiне ауысты. Өсiм негiзiнен жылжымайтын мүлiк секторында (ипотекалық несиелеу +16% ж/ж) және бизнес-қызметтерде шоғырланған, ал тұтынушылық және көлiк сегменттерi әлсiз күйде қалып отыр. 12 айлық күтулер орташа оптимизм аймағында сақталып, тарихи орташа деңгейден төмен".

түсуі мен белсенділіктің қайта өскеніне қарамастан, сәуірде жұмыспен қамту төмендеді. Ақпаннан бері ай сайын қысқарту тіркелді. Қысқарту қарқыны елеусіз болғанымен, қазан айынан бергі ең жылдамы, бұл ретте фирмалар жабылу мен компанияларды құрылымдау түрткі болғанын атап өтті.

Қазақстан қызмет көрсетушілері соңғы зерттеу кезеңінде ресурс құны күрт өскенін хабарлады. Инфляция қарқыны одан әрі артып, қаңтардағы ҚҚС-ға орай тіркелген шарықтау деңгейіне жақын болды. Тасымал құнының және жалақының көтерілуі фирмалардың шығынын ұлғайтты.

Қызмет көрсету тарифтеріне келсек, сәуірде Қазақстанның қызмет көрсету секторында баға одан әрі өсті, осылайша қазіргі инфляция кезеңі бес жарым жылға созылды. Қызмет көрсетушілердің тарифтерін айтарлықтай көтерді, соған қарамастан инфляция қарқыны қаңтардағы рекордтық деңгейден, біршама баяулап, жыл басынан бергі ең төменгі деңгейге түсті.

Соңғы PMI сауалнама деректері алдағы 12 айға арналған іскери болжам жалпы оң екенін көрсетті. Маркетингке күш салу және жаңа жабдықтарға инвестиция салу жоспары, сондай-ақ сұраныс жақсарайды, жаңа келісімшарттар жасалады деген үміт, респонденттердің алдағы жылы өндіріс көлемі өседі деп болжауына ықпал етті. Іскери көңіл-күй жалпы наурыз айымен деңгейлес болды.

FREEDOM HOLDING CORP. ҚАЗАҚСТАН БОЙЫНША АРАЛАС PMI

Сәуірде Қазақ жеке секторындағы белсенділік қайта өсті

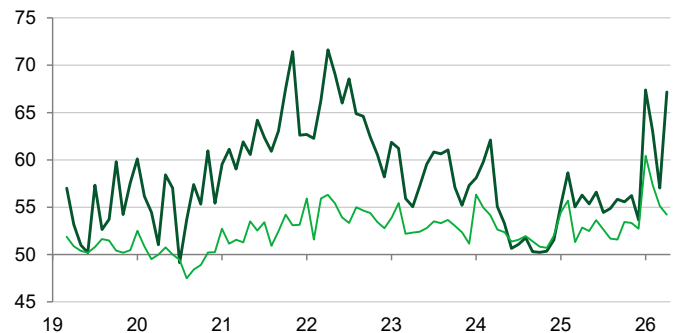
Қазақстанның Аралас PMI өндірістік индексі сәуірде соңғы сегіз айдағы алғаш рет «өсім аймағына» өтті. Наурыздағы 47,1 болған мән 51,1-ге дейін көтерілді, бұл Қазақстанның жеке секторында өнім өндірістің біршама өскенін аңғартты. Десе де, секторлық деректер бұл өсім қызмет көрсету саласындағы белсенділіктің қайта әрі тиянақты көтерілуімен байланысты болғанын көрсетті, бұл өңдеу өнеркәсібіндегі үздіксіз құлдыраудың орнын толтырды.

Жаңа тапсырыстарға келсек, бұл жерде де жаңа өсім байқалды. Өсу қарқыны қомақты болды және өткен жылғы шілдеден бергі ең жылдам көрсеткіш. Екі негізгі сектор да өсім тіркелді, бірақ ұлғаю жөнінен қызмет көрсету саласы көш бастады.

Баға мәселесіне келсек, сәуірде жеке сектордағы ресурс құны инфляциясының қарқыны артып, соңғы 41 айдағы екінші ең жылдам көрсеткіш болды, тек қаңтардағы ҚҚС-ға қатысты шарықтаудан кейінгі орында. Сату бағалары бұрынғыдан да өсті, бірақ оның өсу қарқыны шығындардың өсуіне қарағанда айтарлықтай әлсіз болды.

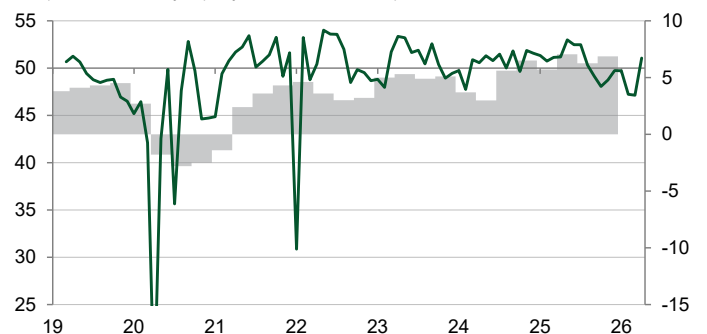
Компаниялар сенімі ұлғайғандықтан, алдағы 12 айда жеке секторда өнім өндіру көлемі ұлғаяды деп күтілуде. Сенім деңгейі соңғы алты айдағы ең жоғары деңгейге жетті.

■ PMI Ресурс бағасы ■ Баға белгілеу бойынша PMI
Индекс, маус.түзету, >50 = өткен аймен салыстырғанда инфляция



Дереккөз: Freedom Holding Corp, S&P Global PMI. ©2026 S&P Global.

■ Қазақстан бойынша аралас PMI ■ Жалпы ішкі өнім (GDP)
Өндірістік индекс, маус.түзету, >50 = өткен айға қарағанда өскен % ж/ж



Дереккөз: Freedom Holding Corp, S&P Global PMI. ©2026 S&P Global.

Байланысушы тұлға

Салтанат Мухамбеталиева
Экономикалық зерттеулер
және талдау басшысы
Freedom Holding Operations
saltanat.mukhambetaliyeva@frhc.group
Freedom Holding Corp

Қоғаммен байланыс
департаменті
Freedom Finance Global PLC
pr@ffin.kz
Freedom Holding Corp

Марьям Балуч
Экономист
S&P Global Market Intelligence
T: +44 (0) 1344 327 213
maryam.baluch@spglobal.com

Ханна Брук
ЕМА елдері бойынша
коммуникация менеджері
S&P Global Market Intelligence
T: +44 7483 439 812
hannah.brook@spglobal.com
press.mi@spglobal.com

Егер S&P Global жаңалықтар релизін алғыңыз келмесе press.mi@spglobal.com поштасына хабарлаңыз. Біздің құпиялық саясатымыз туралы [осы тұстан](#) оқыңыз.

Әдістеме

Freedom Holding Corp. Қазақстандағы қызмет көрсету салалары бойынша PMI® 250 жуық өндіруші компанияның сату жөніндегі менеджерлеріне жіберген сауалнамаға берілген жауаптар негізінде S&P Global әзірлеген.

Қамтылған салалар арасында тұтыну (бөлшек саудадан басқа), көлік, ақпарат, коммуникация, қаржы, сақтандыру, жылжымайтын мүлік және бизнес қызметтер бар. Бұл панел ЖІӨ-дегі үлесіне қарай нақты салалар мен компанияның жұмыс күшінің ауқымы бойынша жіктелген. Дерек жинау 2019 ж. наурыз айынан басталды.

Сауалнама жауаптары әр айдың екінші жартысында жиналады және оның алдындағы аймен салыстырғандағы өзгеріс бағытын көрсетеді. Таралу индексі әр сауалнама айнымалысы үшін есептеледі. Индекс - «жоғары» жауаптар пайызының қосындысы және «өзгермеген» жауаптар пайызының жартысы. Индекс 0 мен 100 аралығында құбылады, 50-ден жоғары мән алдыңғы аймен салыстырғандағы жалпы өсімді, 50-ден төмен жалпы қысқаруды білдіреді. Индекс маусымға қарай түзетіліп отырады.

Негізгі көрсеткіш қызмет көрсету саласындағы іскери белсенділік. Бұл алдыңғы аймен салыстырғанда іскерлік белсенділік ауқымының өзгерісі жайлы сауалға сүйеніп есептелетін таралу индексі. Қызмет көрсету саласындағы іскери белсенділік индексі өндірістегі өнім өндіру индексімен пара-пар. Ол «Қызмет көрсету бойынша PMI» аталғанымен өнім өндіру бойынша PMI негізгі көрсеткіштерімен пара-пар бола алмайды.

Аралас Өндірістік Индекс- Өндірістегі өнім өндіру индексі мен Қызмет көрсету саласындағы іскери белсенділік индексінің орташа мәні. Мәндер ресми ЖІӨ деректеріне сәйкес өнім өндіру және қызмет көрсету секторларындағы салыстырмалы ауқымды көрсетеді. Аралас Өндірістік Индекс «Аралас PMI» деп аталғанымен өнім өндіру бойынша PMI негізгі көрсеткіштерімен пара-пар бола алмайды.

Базалық сауалнама деректері жарияланған соң қайта қаралмайды, бірақ маусымдық түзету факторлары қажет кезде қайта қаралуы мүмкін, бұл маусымға орай түзетілген кейбір деректерге ықпал етеді.

PMI сауалнама әдістемесі туралы толық ақпарат алу үшін economics@spglobal.com поштасына жазыңыз.

Ескерту

Осы құжаттағы мәліметтердің зияткерлік меншігі не лицензиясы S&P Global және/немесе оның еншілес компанияларына тиесілі. S&P Global алдын-ала жазбаша мақұлдаспа деректі кез-келген түрде рұқсатсыз қолдану, оның ішінде есепсіз көшіру не басқаша пайдалануға тиым салынады. S&P Global осы құжатта баяндалған мазмұн немесе ақпарат («Деректер»), Деректердегі кез келген қателік, шатасу, олқылық немесе кідірістерге қатысты және соларға сүйеніп жасалған әрекеттерге қатысты ешқандай жауапкершілік, міндеттеме немесе жүктеме алмайды. S&P Global Деректі қолданудан туған кез-келген арнайы, кездейсоқ немесе жанама шығындар үшін жауап бермейді. Сату менеджерлерінің индексі™ және PMI® сауда белгісі - S&P Global Inc тіркелген немесе S&P Global Inc және оның еншілестері лицензияланған сауда белгісі.

Бұл контентті S&P Global Ratings емес S&P Global Market Intelligence жариялады және алдыңғы аталған ұйым S&P Global құрамындағы жеке құрылым. Тиісті тараптан алдын-ала жазбаша рұқсат алмаған жағдайда рейтингді қоса («Контент») ақпаратты, дерек пен материалды көшіріп басуға тиім салынады. Сол тарап, оның еншілестері мен жеткізушілері («Контент жеткізушілер») кез-келген Контенттің нақтылығы, адекваттылығы, толыққандылығы, уақтылы болуы, оған қол жеткізілуіне кепілдік бермейді және (салғырттық немесе басқа) себебіне қарамастан кез-келген қателік немесе мүлт кетуге, осындай Контентті қолданудан туған нәтижеге жауап бермейді. Контент ұсынушылар ақпаратты кез-келген қолданудан туындаған (кірісті немесе пайданы жоғалту және балама шығындарды қоса алғанда) кез келген залал, шығын, зиян, сот алымдары немесе қаржылай шығыстар үшін жауапкершілік алмайды.

Freedom Holding Corp.

Freedom Holding Corp. әртарапандырылған қаржылық қызмет көрсететін компания, брокерлік қызметпен, бағалы қағаздар саудасымен, инвестициялық зерттеулермен және консультация берумен, инвестициялық банктік және андеррайтингтік қызметтермен, ипотекамен, сақтандырумен, телекоммуникациямен, әуе билеттері мен мәдени және спорттық іс-шараларға билеттерді онлайн сатумен айналысады, онлайн супермаркет қызметтерін және басқаларын ұсынады.

Freedom Holding Corp. компаниясының еншілес компанияларын ескере отырып, 11,3 мыңнан астам қызметкері бар.

Холдингтің бөлімшелері мен еншілес компаниялары Қазақстан, АҚШ, Кипр, Польша, Испания, Өзбекстан, Өзірбайжан және басқаларын қоса алғанда 21 елде орналасқан.

Freedom Holding Corp. компаниясының жай акциялары АҚШ-тың Бағалы қағаздар және биржалар жөніндегі комиссиясында тіркелген және Nasdaq Capital Market-те FRHC тикерімен саудаланады.

www.freedomholdingcorp.com

S&P Global

Негізгі ақпаратты жеткізуші S&P Global (NYSE: SPGI). Үкімет, компаниялар және жеке тұлғалар сенімді шешім қабылдауы үшін, біз оларға қажет нақты деректер, тәжірибе және жүйеленген технология ұсынамыз. Клиенттердің жаңа инвестицияларды бағалауына көмектесіп, оларға ESG мәселесі бойынша кеңес беріп, жеткізу тізбегіндегі энергияның жаңа көзіне ауысуына ықпал ету арқылы біз жаңа мүмкіндіктер ашамыз, мәселелерді шешіп, бүкіл әлемдік прогресті тездетеміз.

Әлемдегі көптеген жетекші компаниялар кредит рейтингін жасау, мақсатты көрсеткіштер, әлемдік капитал, шикізат және автокөлік нарығындағы еңбек ағынын басқару әрі талдау мақсатында бізге жүгінеді. Әр ұсыныс арқылы біз әлемдегі жетекші ұйымдардың болашағын бүгін болжуына көмектесеміз.

www.spglobal.com

S&P Global ұсынған PMI

Сату менеджерлері индексі™ (PMI®) сауалнамалары қазір 40 астам мемлекетте, оған Еуроаймақты қоса отырып, маңызды өңірлерде жүргізіледі. Бұл аса мұқият зерделенетін әлемдік бизнес сауалнама, ол уақтылы, дәл және әдетте ай сайынғы экономикалық трендтердің айрықша индикаторы болатын деректерді ұсынатындықтан, орталық банктер, қаржы нарықтары, бизнестегі шешім қабылдаушы тұлғалар арасында танымал.

www.spglobal.com/marketintelligence/en/mi/products/pmi