

Communiqué de presse

Ne pas diffuser avant 09:30 HE (14:30 UTC), le 5 décembre 2023

S&P Global PMI® Canada - Secteur des services

Plus forte contraction de l'activité du secteur des services canadien depuis juin 2020 en novembre

Faits saillants

La faiblesse de la conjoncture économique a pesé sur les niveaux d'activité et sur les ventes

L'emploi a très légèrement reculé

L'inflation a ralenti

Les dernières données de l'enquête PMI® ont mis en évidence le maintien d'une conjoncture défavorable dans le secteur des services canadien en novembre. L'activité, les nouvelles affaires et l'emploi ont en effet reculé par rapport au mois précédent, tendances fréquemment attribuées au ralentissement observé sur les marchés et à la dégradation de la demande. Malgré un repli des taux d'inflation à leurs plus bas niveaux depuis plus de deux ans, les coûts comme les tarifs ont continué d'augmenter à un rythme marqué, les fortes tensions sur le marché du travail ayant notamment de nouveau poussé les salaires à la hausse. Les perspectives d'activité sont demeurées favorables, les entreprises interrogées comptant notamment sur une amélioration de la conjoncture économique dans l'année à venir, ce malgré des inquiétudes persistantes concernant l'impact du niveau élevé des taux d'intérêt sur l'activité.

L'indice PMI S&P Global de l'activité commerciale – indicateur principal de l'enquête qui permet de mesurer les variations mensuelles des niveaux d'activité du secteur des services canadien – s'est inscrit sous la barre de 50,0 du sans changement, marquant la séparation entre croissance et contraction, pour un sixième mois consécutif en novembre. S'étant en outre replié de 46,6 en octobre à 44,5, l'indice signale une contraction marquée de l'activité, la plus importante depuis juin 2020.

Selon les entreprises interrogées, cette forte baisse de leur activité a reflété l'impact de la faiblesse actuelle des marchés (notamment liée à la hausse des taux d'intérêt) sur le niveau de leurs ventes. De fait, le volume global des nouvelles affaires a diminué pour un quatrième mois consécutif en novembre, le taux de contraction ayant en outre atteint son plus haut niveau depuis près de trois ans. Les nouvelles affaires à l'export ont également reculé, enregistrant leur plus forte baisse mensuelle depuis avril 2021.

Indice S&P Global de l'activité du secteur des services canadien cvs, >50 = croissance par rapport au mois précédent



Source : S&P Global PMI.

Les données ont été recueillies du 9 au 27 novembre 2023.

La faiblesse de la demande s'est traduite par le développement de capacités excédentaires dans le secteur des services canadien, comme en témoigne la plus forte baisse du volume des affaires en attente depuis la fin de l'année 2020 en novembre. Cette forte contraction du volume du travail en cours a en outre incité les entreprises à réduire leurs effectifs pour la première fois depuis trois mois. Certains répondants ont toutefois attribué le recul de l'emploi à des difficultés de recrutement les empêchant de remplacer les départs volontaires.

Cherchant à fidéliser leurs employés et à les aider à faire face au coût élevé de la vie, de nombreuses entreprises interrogées ont indiqué avoir augmenté les salaires en novembre. Les frais salariaux ont ainsi largement contribué à une nouvelle hausse marquée des coûts des prestataires de services canadiens au cours du mois, les entreprises ayant également mentionné des hausses de tarifs fournisseurs. L'inflation des prix payés a toutefois ralenti par rapport à octobre, son taux s'étant en effet replié à son plus bas niveau depuis septembre 2021. Faisant écho à la tendance observée pour les coûts, l'inflation des prix facturés a marqué le pas et affiché son rythme le plus faible depuis vingt-sept mois en novembre. Les entreprises ayant augmenté leurs tarifs ont fréquemment indiqué chercher à préserver leurs marges dans un contexte de hausse des coûts.

Enfin, les perspectives d'activité sont demeurées favorables en novembre dans le secteur des services canadien, de nombreux répondants ayant en effet fait part de leurs espoirs concernant une reprise économique dans l'année à venir. L'optimisme des entreprises quant à une croissance de leur activité dans les douze prochains mois est toutefois demeuré inférieur à sa moyenne de long terme, s'étant même replié à un creux de trois mois, certains répondants s'étant dits préoccupés par le risque de récession économique ainsi que par la hausse des taux d'intérêt.

PMI®

by S&P Global

© 2023 S&P Global

Commentaire

Interrogé sur les derniers résultats de l'enquête, Paul Smith, Economics Director à S&P Global Market intelligence, a déclaré :

« La contraction du secteur des services canadiens s'est renforcée en novembre, les baisses de l'activité et des nouvelles affaires s'étant accélérées par rapport à octobre. Cette tendance reflète un manque de dynamisme sur les marchés, lié à un resserrement des budgets et à une plus grande réticence des clients à engager de nouvelles dépenses dans un contexte d'incertitude économique.

Selon les entreprises interrogées, la baisse de l'activité sur les marchés s'explique en partie par le niveau élevé des taux d'intérêt, certains répondants se disant en outre préoccupés par le risque de récession économique en 2024. Les nouvelles sont meilleures sur le plan de l'inflation, les indices relatifs aux prix d'achats et aux prix facturés s'étant en effet repliés par rapport à octobre. Les taux d'inflation sont toutefois demeurés élevés, les tensions sur le marché de l'emploi continuant notamment de pousser les salaires à la hausse. De nouvelles mesures destinées à faire baisser l'inflation semblent donc nécessaires pour faire revenir celle-ci dans la fourchette cible de la Banque du Canada. »

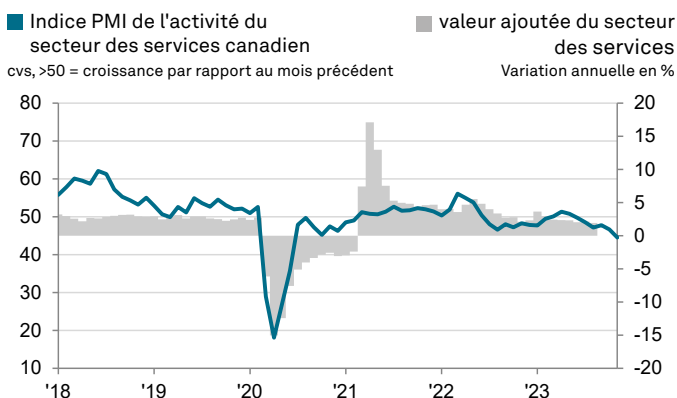
S&P Global PMI® Canada - Indice composite

Accélération de la contraction du secteur privé canadien en novembre

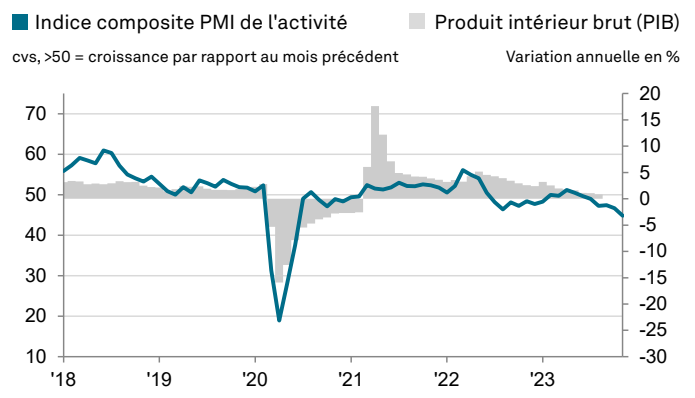
Tirée à la baisse par des replis simultanés de l'activité du secteur des services et de la production dans celui de la fabrication, l'activité du secteur privé canadien a reculé en novembre. La baisse de l'activité s'est en outre renforcée dans chacun des deux secteurs étudiés et a ainsi affiché, à l'échelon composite, son rythme le plus soutenu depuis juin 2020. L'indice composite désaisonnalisé de l'activité globale* s'est en effet replié de 46,7 en octobre à 44,8, se maintenant ainsi sous la barre de 50 du sans changement pour un sixième mois consécutif.

L'enquête signale également une diminution du volume des nouvelles affaires dans le secteur des services et dans celui de la fabrication, tandis que le volume du travail en cours dans les entreprises privées canadiennes a enregistré sa plus forte baisse depuis près de trois ans et demi, tendance reflétant le développement de capacités excédentaires dans le secteur. Parallèlement, l'emploi du secteur privé s'est légèrement replié pour la première fois depuis trois mois, cette tendance reflétant toutefois exclusivement des suppressions de postes dans le secteur des services, les fabricants ayant quant à eux augmenté leurs effectifs en novembre.

Enfin, les données de l'enquête continuent de signaler de fortes tensions sur les prix dans le secteur privé canadien, ce malgré un repli du taux d'inflation à son plus faible niveau depuis six mois. La hausse des prix facturés a conservé un rythme similaire à celui du mois précédent, et nettement moins soutenu que celle des prix payés, tendance synonyme de pressions sur les marges des entreprises.



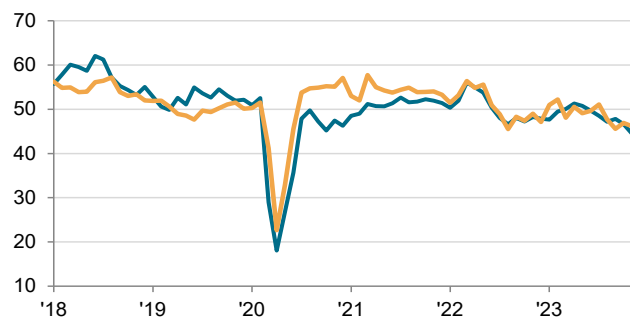
Sources : S&P Global PMI, Statistics Canada.



Sources : S&P Global PMI, Statistics Canada.

* Les indices PMI composites sont des moyennes pondérées d'indices comparables relatifs au secteur manufacturier et au secteur des services. Les données sont pondérées en fonction du poids, tel qu'établi par les statistiques officielles sur le PIB, de chaque secteur dans l'économie de la région ou du pays concernés

■ Indice PMI de l'activité du secteur des services canadien
 ■ Indice PMI de la production du secteur de la fabrication canadien
 cvs, >50 = croissance par rapport au mois précédent



Source : S&P Global PMI.

Indice PMI des prix payés dans le secteur des services canadien
 cvs, >50 = inflation par rapport au mois précédent



Source : S&P Global PMI.

Contact

Paul Smith
 Economics Director
 S&P Global Market Intelligence
 T: +44 1491 461 038
paul.smith2@spglobal.com

Katherine Smith
 Corporate Communications
 S&P Global Market intelligence
 T: +1 (781) 301-9311
katherine.smith@spglobal.com

Si vous ne souhaitez plus recevoir les communiqués de presse de S&P Global, veuillez envoyer un email à l'adresse suivante : katherine.smith@spglobal.com. Pour consulter notre politique de confidentialité, cliquer [ici](#).

Méthodologie de l'enquête

Le rapport S&P Global PMI® sur le secteur des services canadien est établi à partir des données recueillies par S&P Global auprès d'un panel constitué d'environ 400 entreprises du secteur des services canadien. Il couvre les secteurs d'activité suivants : services aux consommateurs (à l'exclusion du commerce de détail), transports, information, communication, activités financières, assurance, activités immobilières et services aux entreprises. Le panel de répondants est stratifié selon la taille des effectifs et par sous-secteurs d'activité, en fonction de la contribution de chacun au PIB. L'enquête a commencé en décembre 2017.

Les données sont recueillies en milieu de mois par le biais d'un questionnaire invitant les répondants à comparer la situation de leur entreprise à celle du mois précédent. Pour chaque variable étudiée, nous calculons un indice de diffusion qui correspond à la somme des réponses "en hausse" et de la moitié des réponses indiquant un "sans changement". Les indices de diffusion varient de 0 à 100, une valeur supérieure à 50,0 indiquant une augmentation (ou une amélioration) du paramètre étudié tandis qu'une valeur inférieure à 50,0 indique une diminution (ou une dégradation) de celui-ci. Les indices de diffusion sont ensuite corrigés des variations saisonnières.

L'indice de l'activité commerciale, indice principal de l'enquête PMI® S&P Global sur le secteur des services canadien, est un indice de diffusion calculé à partir d'une question unique interrogeant les répondants sur leur niveau d'activité par rapport au mois précédent. L'indice de l'activité commerciale s'apparente à l'indice de la production manufacturière. S'il est parfois désigné sous l'appellation d'indice PMI du secteur des services, il ne peut toutefois s'assimiler à l'indice PMI global du secteur de la fabrication.

L'indice composite de l'activité globale est une moyenne pondérée de l'indice de la production du secteur de la fabrication et de l'indice de l'activité commerciale du secteur des services. Les données sont pondérées en fonction du poids, tel qu'établi par les statistiques officielles, de chaque secteur dans l'économie du pays. S'il est parfois désigné sous l'appellation d'indice PMI composite, il ne peut toutefois s'assimiler à l'indice PMI global du secteur de la fabrication.

S&P Global ne revient pas sur les données de l'enquête après publication. Toutefois, si nécessaire, les facteurs de variation saisonnière peuvent être occasionnellement révisés, ce qui pourrait entraîner une modification de l'indice désaisonnalisé.

Pour obtenir des informations complémentaires sur la méthodologie de l'enquête PMI, veuillez contacter economics@spglobal.com.

Droits de propriété

Les droits de propriété intellectuelle attachés aux données figurant dans le présent document sont détenus en pleine propriété ou sous licence par S&P Global. Toute utilisation non autorisée, incluant, et sans que cette liste ne soit limitative, la reproduction, la distribution, la transmission ou tout autre mode de représentation des données, sans autorisation préalable de S&P Global, est interdite. La responsabilité de S&P Global ne saurait être engagée en raison du contenu de ce rapport et de l'information qu'il présente ("données"), des erreurs, inexactitudes, omissions ou retards dans les données, ou de toute action entreprise sur le fondement du présent document. S&P Global ne peut en aucun cas être tenu pour responsable des dommages, particuliers, directs ou indirects, pouvant résulter de l'utilisation des données. Purchasing Managers' Index™ et PMI® sont des marques commerciales de S&P Global Inc ou sont utilisés sous licence par S&P Global Inc et/ou ses sociétés affiliées.

Les informations figurant dans le présent document sont publiées par S&P Global Market Intelligence et non par S&P Global Ratings qui est une division autonome de S&P Global. La reproduction des informations, des données et tout autre partie du document, sous quelque forme que ce soit, sans autorisation écrite préalable de S&P Global est interdite. S&P Global, ses sociétés affiliées et ses fournisseurs (« fournisseurs de contenu ») ne garantissent pas l'exactitude, l'adéquation, l'exhaustivité, la ponctualité et la disponibilité des informations publiées dans le présent document, et leur responsabilité ne saurait être engagée en raison des erreurs ou omissions y figurant, quelle qu'en soit la cause (négligence ou autre), ou des conséquences résultant de l'utilisation de ces informations. Les « fournisseurs de contenu » ne peuvent en aucun cas être tenus pour responsables des dommages, des coûts, des dépenses, des frais légaux, ou des pertes (y compris les pertes de revenus, pertes de profit et manques à gagner) pouvant résulter de l'utilisation de ces informations.