

# S&P Global 한국 제조업 구매 관리자 지수 (PMI<sup>®</sup>)

## 재고 확보 노력이 이어지는 가운데 제조업 경기 상승세 강화, 단, 가격 압력 지속돼

2026년 5월

생산, 5년 남짓 만에 최고치 기록

구매 가격 상승률, 근 최고치까지 상승

생산 전망이 개선되면서 고용 성장률은 2013년 3월 이후 최고치 기록

2분기의 가운데 달인 5월, 한국 제조업 경기는 지속적인 확장세를 이어갔다. 가격 불안정과 공급 차질이 여전히 심각한 가운데, 이에 대비한 안전 재고 비축 조치가 경기 성장에 어느 정도 영향을 미쳤다.

생산 및 신규 주문량 모두 약 5년래 가장 빠른 속도로 증가했다. 중동 전쟁에서 비롯된 공급 차질이 계속되는 상황에서 재고를 확보하고 유지하려는 움직임 덕분에 제품에 대한 수요는 증가했다. 구매 비용 상승률이 제조사 입장에서는 주요한 역풍으로 작용했다. 4월에 조사 사상 최고치를 기록했던 평균 구매 가격 상승폭은 매우 소폭 둔화되었다. 단, 신규 주문 및 생산 수요의 개선 흐름으로 인해 고용은 13년 남짓 만에 최고치까지 증가했다.

계절 조정된 5월 S&P Global 한국 제조업 구매 관리자 지수(South Korea Manufacturing Purchasing Managers' Index™ (PMI<sup>®</sup>))는 4월의 53.6에서 상승한 54.8을 기록했다. 이는 한국 제조업 경기 건전성이 견조하게 개선되고 있음을 시사한다. 5월 지수는 2021년 3월 이후 최고치까지 상승하여 장기 조사 사상 평균치인 50.3을 크게 웃돌았다.

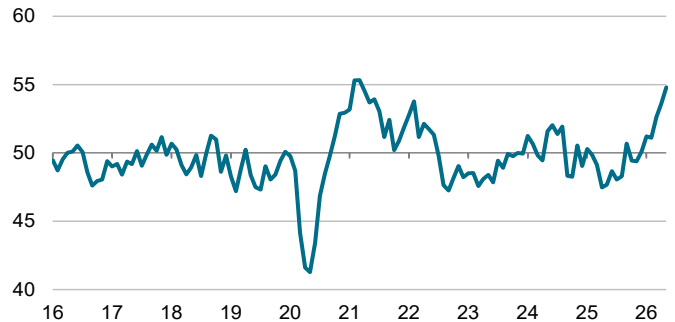
한국 제품에 대한 5월 수요는 증가했다. 신규 주문은 6개월 연속 증가 흐름을 이어갔으며 증가 속도는 2021년 6월 이후 최고치를 기록했다. 국내 시장을 중심으로, 고객사의 경기 신뢰도가 강화되고 가격 변동 및 공급 차질에 대한 대비 차원에서 고객사의 사전 주문이 늘어난 점이 신규 주문 증가세의 요인으로 부각되었다. 반면, 신규 수출 주문은 지난해 11월 이후 처음으로 감소했다. 단, 감소폭은 소폭에 머물렀다.

신규 주문 증가율이 상승하면서 생산 성장 흐름 역시 보다 가파르게 상승했다. 증가율은 5년 남짓 만에 가장 현저했다. 이러한 증가세 역시 일정 정도는 자재 가격 상승 및 공급 부족에 대한 우려에서 비롯된 재고 축적 움직임에 따른 것이다. 단, 완제품 재고는 지속적으로 소진되었으며, 감소율은 4월 대비 상승했다. 이는 원자재 부족 및 배송 지연으로 재고 확충이 지연되면서, 수주 물량 납품을 위해 완제품 재고를 소진한 때문으로 해석된다.

생산 수요가 증가하면서 한국 제조사들은 인력을 추가 증원했다. 고용 증가 속도는 견조했으며 상승률은 2013년 3월 이후 최고치를 기록했다. 신규 수요 역시 생산 능력에 부담을 주어 잔존 수주는 5개월 연속 증가했고 증가폭은 2월 이후 가장 컸다.

생산 수요 증가 및 가격의 추가 상승에 대한 우려 속에서, 제조사들은 5월 들어 구매 활동을 늘렸다. 구매량 증가 속도는 2021년 7월 이후 최고치를 기록했으며 장기 조사 평균치를 크게 상회했다. 아울러, 구매 재고 역시 최근 3개월 중 두 번째로

S&P 글로벌 한국 제조업 PMI<sup>®</sup>  
지수, 계절 조정치, >50 = 전월 대비 개선



설문 조사 취합 기간: 2026년 5월 12일-20일  
출처: S&P Global PMI. ©2026 S&P Global.

### 의견

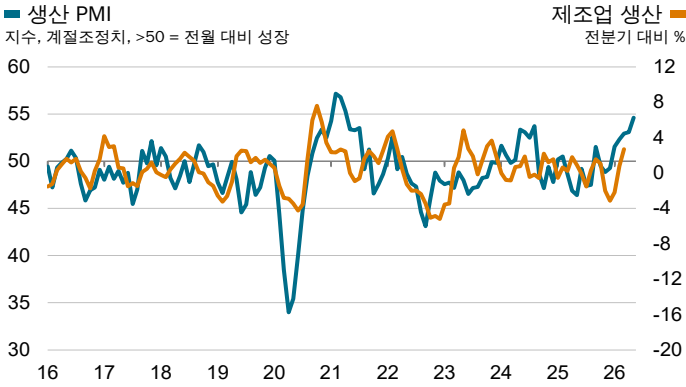
S&P Global Market Intelligence의 우사마 바티(Usamah Bhatti) 이코노미스트는 다음과

“5월에도 한국 제조업은 상승 국면을 지속했다. 단, 긍정적인 헤드라인 지수는 좀 더 신중하게 볼 필요가 있다. 신규 주문 및 생산 증가세가 모두 약 5년래 최고치까지 상승했으나, 이에 대해 설문 참가자들은 재고 비축 추세를 그 이유로 언급한 경우가 많았다. 즉, 고객사들이 중동 전쟁 장기화로 인한 가격 상승 및 공급망 차질 때문에 재고를 비축하기 위해 주문을 늘렸다는 것이다.

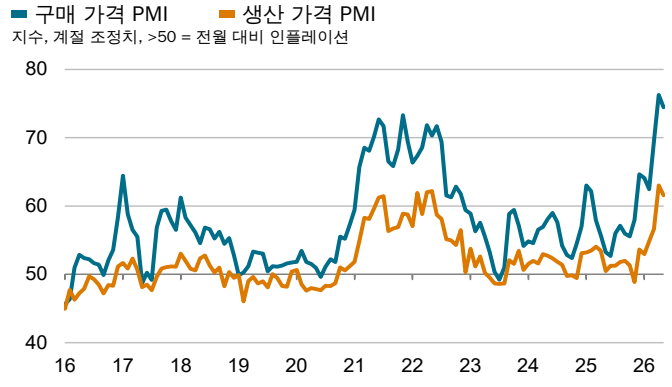
“사실, 비용 압력은 4월 대비 큰 변동이 없었다. 대부분의 설문 참가자들이 원화 약세로 더욱 상승한 원자재 가격을 언급했다. 아울러, 공급업체 배송 시간은 4월과 유사한 수준을 나타냈다. 특히 호르무즈 해협 봉쇄가 현실화되면서 적시 납품이 더욱 어려워졌다.

“단, 긍정적인 신호도 늘었다. 제조사들은 3개월 연속 인력 증원을 이어갔으며, 5월 고용 증가율은 13년 남짓 만에 최고치를 기록했다. 이는 경기 신뢰도가 3개월래 가장 높았던 것과도 연관된다. 경기 낙관 정도는 전쟁에서 비롯된 가격 변동성 및 공급망 차질이 완화될 것이라는 기대에 근거하고 있어 향후 회복 시점은 불확실해 보인다.”

## S&P Global 한국 제조업 구매 관리자 지수 (PMI®)



출처: S&P Global PMI, S&P Global Market Intelligence를 통한 한국 통계청. ©2026 S&P Global.



출처: S&P Global PMI. ©2026 S&P Global.

증가했는데, 이는 제조사들이 향후 추가 가격 상승 및 공급망 차질에 대비하기 위해 재고를 추가 확보한 때문이다. 한편, 공급망에 여전히 극심한 압박을 받는 상태이며, 배송 시간은 4월 지수 대비 큰 변동이 없는 수준에서 소폭 증가했다.

5월 설문 조사 결과에 따르면 제조업 구매 가격 압력은 5월에도 상당했던 것으로 나타났다. 구매 가격 상승률은 4월 대비 둔화되긴 했으나 하락폭은 매우 소폭에 그쳤다. 중동 전쟁 및 원화 약세 등으로 원유를 비롯한 원자재 가격 상승이 전반적인 비용 압력의 요인인 것으로 나타났다. 생산 가격 상승률 역시 두드러져 조사 사상 최고 수준을 기록했다.

전망의 경우, 향후 12개월 동안 성장을 부양할 잠재적 요인으로 가격, 공급, 환율 압력 둔화에 대한 기대감이 모두 언급되었다. 전반적인 경기 신뢰도는 3개월래 최고치를 기록했다.

### 방법론

S&P Global 한국 제조업 PMI®는 약 400여 제조업체의 구매 관리자를 대상으로 한 월간 설문 조사 결과를 기반으로 S&P 글로벌이 산정한 지수이다. 패널들은 세부 업계, 기업 규모, GDP 기여도를 기준으로 계층화된다. 설문 조사 시작 시점: 2004년 4월.

설문 조사의 답변은 매달 중순 이후에 취합되며 전달 대비 변동 방향에 대해 시사한다. 경기 동향 지수는 각 조사 변수에 따라 계산되며, 이는 '증가' 답변의 비율과 '변동 없음' 비율의 반을 합산하여 산정된다. 이 지수들은 0에서 100 사이로 나타나며 50 이상이면, 전달 대비 전반적으로 증가했음을 50 미만이면 전반적으로 감소했음을 시사한다. 이후, 지수는 계절 조정된다.

헤드라인 수치는 구매 관리자 지수(PMI)이다. PMI는 다음의 5가지 지수에 대한 가중 평균치이다: 신규 주문(30%), 생산(25%), 고용(20%), 공급업체 배송 시간(15%), 구매 재고(10%). PMI를 산정할 때, 공급업체 배송 시간은 역으로 해석되어, 다른 지수에 대한 상대적 방향으로 움직이게 된다.

주요 설문 조사 결과는 배포 이후 수정되지 않지만, 계절 조정된 지수 정보에 영향을 주는 요인이 있을 경우, 계절 조정 요인은 필요에 따라 수정될 수 있다.

PMI 설문 조사 방법에 대한 추가 정보는 [economics@spglobal.com](mailto:economics@spglobal.com) 로 문의 바람.

### 책임 한계

S&P Global 한국 제조업 PMI®에 대한 본 정보의 지식 재산권 또는 라이선스는 S&P Global 및/또는 이의 관계사가 소유한다. S&P Global의 사전 동의 없이 이 보고서 데이터를 무단 복제, 배포, 전달하는 것은 불법이며, 이러한 불법 사용은 엄격히 금지된다. S&P Global은 본 보고서의 내용 또는 정보(데이터)와 관련하여, 어떠한 책임이나 의무를 지지 않으며 이 데이터의 오류, 부정확성, 누락 또는 지연에 대해서도 어떠한 의무나 책임을 지지 않는다. 또한, 이 데이터 사용으로 인해 발생하는 모든 특정 손해나, 부수 간접적 또는 결과적인 손해에 대해, S&P Global은 어떠한 경우에도 책임을 지지 않는다. Purchasing Managers' Index™와 PMI®는 S&P Global Inc가 소유한 상표이거나 등록 상표 또는 S&P Global Inc 및/또는 S&P Global의 관계사가 라이선스를 보유하고 있다.

본 콘텐츠는 S&P Global Ratings가 아닌 S&P Global Market Intelligence(S&P Global의 별도 부서)에서 발행했다. 관계 기관의 사전 서면 승인 없이는 등급("콘텐츠")을 포함한 모든 정보, 데이터 또는 자료를 어떤 형태로든 복제할 수 없다. 관계 기관, 그 계열사 및 공급업체("콘텐츠 제공자")는 콘텐츠의 정확성, 적절성, 완전성, 적시성 또는 가용성을 보장하지 않으며 원인에 관계없이, 본 콘텐츠를 사용하여 얻은 결과에 대하여, 오류 또는 누락(과실 또는 기타)에 대한 책임이 없다. 어떠한 경우에도 콘텐츠 제공자는 콘텐츠 사용과 관련된 손해, 비용, 경비, 법률 비용 또는 손실(소득 손실 또는 수익 및 기회비용 손실 포함)에 대해 책임지지 않는다.

## 연락처

우사마 바티 (Usamah Bhatti)  
이코노미스트 (Economist)  
S&P Global Market Intelligence  
전화: +44-1344-328-370  
[usamah.bhatti@spglobal.com](mailto:usamah.bhatti@spglobal.com)

에리 아마노(Eri Amano)  
아시아 태평양 지역 홍보팀장  
S&P Global Market Intelligence  
+81 (0) 80 3714 7658  
[eri.amano@spglobal.com](mailto:eri.amano@spglobal.com)  
[press.mi@spglobal.com](mailto:press.mi@spglobal.com)

S&P 글로벌의 뉴스 보도 자료 수신을 원치 않을 경우, [press.mi@spglobal.com](mailto:press.mi@spglobal.com) 로 이메일을 보내 주십시오. 개인정보 보호 정책을 읽으시려면, [여기를 클릭해 주십시오.](#)

## S&P Global

S&P 글로벌 (NYSE: SPGI) S&P 글로벌은 필수 정보를 제공함으로써, 정부와 기업체, 개인들이 올바른 데이터, 전문성, 연결된 기술에 기반하여 확신을 갖고 의사 결정을 할 수 있도록 돕고 있습니다. 또한, 당사는 고객들에게 새로운 투자 기회를 제공할 뿐만 아니라, 공급망 전체에 걸쳐 ESG 및 에너지 전환이 이루는데 가이드를 제공합니다. 이를 통해, S&P 글로벌은 새로운 기회를 창출하고, 난제를 해결하며, 전 세계의 진전을 가속하고 있습니다.

글로벌 캐피탈, 원자재 및 자동차 시장에서 신용 등급, 벤치마크, 애널리틱스 및 워크플로우 솔루션을 제공하는 전 세계 선도적인 기관들이 저희 S&P 글로벌의 정보를 널리 활용해 왔으며, 당사가 제공하는 모든 제안은 전 세계 선도 기관들이 미래를 설계하는데 기여하고 있습니다.  
[www.spglobal.com](http://www.spglobal.com)

## PMI by S&P Global

구매 관리자 지수(Purchasing Managers' Index™ (PMI®))는 현재 약 40개 이상의 국가 및 유로존을 비롯한 핵심 지역에서 구축 가능하다. PMI는 세계에서 가장 면밀하게 관찰한 비즈니스 설문 조사 결과로 중앙은행, 금융 시장, 비즈니스 결정권자가 선호하는 지수로, 이들은 PMI를 참고로 경제 동향에 대한 최신의 정확하고 고유한 월간 지표를 산정한다.  
[www.spglobal.com/marketintelligence/en/mi/products/pmi](http://www.spglobal.com/marketintelligence/en/mi/products/pmi)