

# İstanbul Sanayi Odası Türkiye PMI® İmalat Sanayi Raporu

## PMI Ocak'ta yeniden eşik değer 50'nin üzerine çıktı

### Ocak 2023

#### Önemli Noktalar:

- Faaliyet koşulları Ocak'ta genel olarak istikrarlı bir seyir izledi
- Üretim ve yeni siparişlerde yavaşlama daha ılımlı gerçekleşti
- Asgari ücret artışına bağlı olarak maliyet enflasyonu hızlandı

### Özet:

İstanbul Sanayi Odası ve S&P Global'den elde edilen son PMI® anket verilerine göre, 2023'ün ilk ayında Türk imalat sektörünün performansı istikrarlı seyretti. Ocak'ta hem üretim hem de yeni siparişler çok sınırlı yavaşlama kaydederken istihdam üst üste üçüncü ay arttı. Öte yandan asgari ücrete yönelik artış firmaların üzerindeki maliyet baskılarını artırdı.

İstanbul Sanayi Odası Türkiye İmalat Satın Alma Yöneticileri Endeksi (PMI), imalat sanayinin kaydettiği performansı sergilemek amacıyla tasarlanmış tek rakamlı, bileşik performans göstergesidir. Manşet gösterge; yeni siparişler, fabrika çıkışları, istihdam, tedarikçilerin teslim süresi ve satın alma stokları gibi göstergelerden elde edilmektedir. 50,0 değerinin üzerinde ölçülen tüm rakamlar sektörde genel anlamda iyileşmeye işaret etmektedir.

Manşet PMI Ocak'ta eşik değer 50,0'ın yeniden üzerine çıkarak on aylık daralma döneminin sona erdiği sinyali verdi. Aralık ayında 48,1 olan endeksin 50,1'e yükselmesi, sektördeki faaliyet koşullarının genel olarak istikrarlı seyrettiğini gösterdi.

Hem üretim hem de yeni siparişlerde yavaşlama Aralık ayına kıyasla hız keserken bazı firmalar talepte iyileşme belirtileri olduğuna dikkat çekti. Üretimde düşüş son 14 ayın en ılımlı düzeyinde kaydedildi. Yeni siparişlerdeki azalma ise Ekim 2021'de başlayan yavaşlama döneminin en düşük oranında ölçüldü.

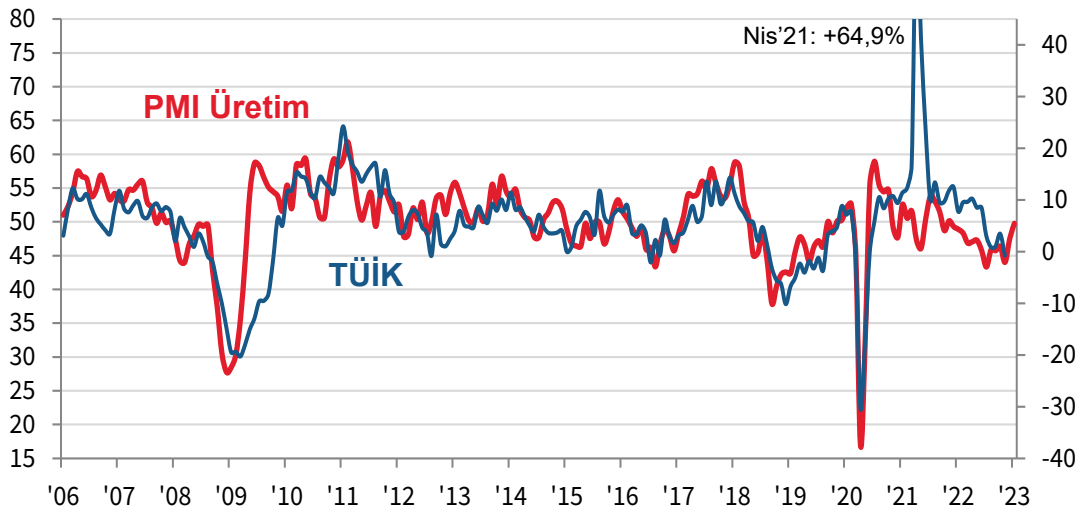
Ocak'ta yeni ihracat siparişlerindeki düşüş ivme kaybetmesine rağmen belirgin bir şekilde sürdü ve toplam yeni siparişlerdekine göre daha hızlı seyretti.

İstihdam Ocak'ta üst üste üçüncü ay yükseldi ve yeni

### Tarihsel bakış:

PMI Üretim Endeksi, 50 = değişme yok

Sanayi Üretimi, % yıl/yıl



Yayın yasağının geçerli olduğu tarih ve saat: 10:00 (İSTANBUL) / 0700 (UTC) 1 Şubat 2023

## İstanbul Sanayi Odası Türkiye PMI® İmalat Sanayi Raporu

İstihdam yaratma hızı Aralık ayına göre hemen hemen değişmedi. İstihdamdaki artış ve yeni siparişlerdeki yavaşlama, firmaların birikmiş işlerini azaltmaya devam etmelerini sağladı. Ancak üretim ve yeni siparişlerdeki duruma paralel olarak birikmiş işlerde de düşüş hız kesti.

Girdi maliyetlerinde enflasyonunun keskin bir şekilde hızlanması, büyük ölçüde asgari ücretteki artıştan kaynaklandı. Girdi fiyatları son altı ayın en yüksek hızında artarken, ham madde maliyetlerindeki yükseliş ile liradaki zayıflık da genel maliyet yüklerinin artmasına katkı sağladı. Bunun sonucu olarak firmalar kendi satış fiyatlarını Haziran 2022'den bu yana en yüksek oranda yükseltti.

Tedarikçilerin teslimat süreleri, üç aylık iyileşmenin ardından Ocak'ta ılımlı bir artış gösterdi. Öte yandan, girdilere yönelik talebin yavaşlaması tedarik zincirleri üzerindeki baskıyı sınırladı.

Firmalar yeni siparişlerindeki ivme kaybına bağlı olarak hem girdi hem de nihai ürün stoklarını azalttı.

### Yorum:

İstanbul Sanayi Odası Türkiye İmalat PMI anket verileri hakkında değerlendirmede bulunan S&P Global Market Intelligence Ekonomi Direktörü Andrew Harker, şunları söyledi:

*“Son PMI verileri, Türk imalat sektörünün yakında büyümeye geri dönebileceğini gösteriyor. Faaliyet koşulları Ocak ayında istikrarlı seyretti. Talepteki iyileşme işletmelerine bağlı olarak üretim ve yeni siparişler endekslerinde oluşan yukarı yönlü eğilim, önümüzdeki aylarda sektörde genişleme olabileceğine dair umut veriyor.*

*“Girdi maliyetleri ve nihai ürün fiyatları enflasyonu, asgari ücretteki artış nedeniyle yükselmiş olmakla birlikte 2021 ve 2022'de görülen yüksek düzeylerin bir miktar altında kaldı.”*

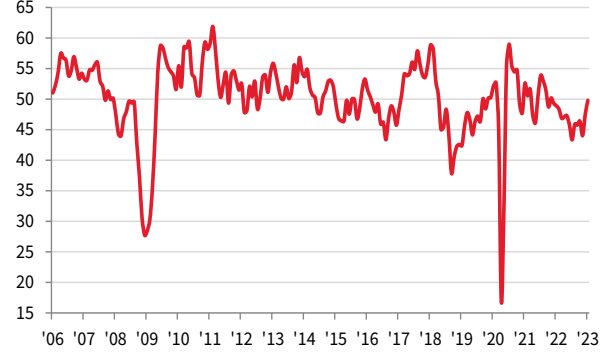
## İstanbul Sanayi Odası Türkiye PMI® İmalat Sanayi Raporu

### Üretim Endeksi

S: Üretiminiz bir ay öncesine göre nasıl değişti?

Ocak'ta imalat sanayi üretimi düşüş eğiliminden yatay seyre geçerken mevsimsel etkilerden arındırılmış Üretim Endeksi son 14 ayın en yüksek düzeyine çıktı. Birçok anket katılımcısına göre yeni yılın talepte iyileşme belirtileri ile başlaması, üretimde artış sağladı. Diğer yandan yeni sipariş alma konusunda zorluk yaşamaya devam eden firmalar bu görünümü sınırladı.

mev.arı. 50 = bir önceki aya göre değişim yok

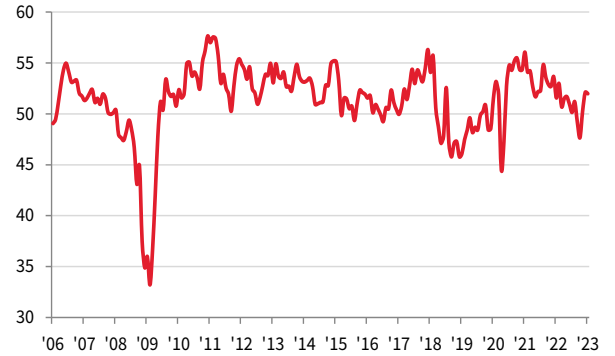


### İstihdam Endeksi

S: Firmanızda çalışan sayısı bir ay öncesine göre nasıl değişti?

Ocak'ta çalışan sayılarındaki artışla birlikte sektörde istihdam yaratma eğilimi üçüncü ayı geride bıraktı. İstihdamda kaydedilen ılımlı artış, Aralık ayına çok yakın bir hızda gerçekleşti. Firmaların geribildirimleri, gelecekteki üretim gereksinimleri doğrultusunda istihdamın artırıldığı yönündeydi.

mev.arı. 50 = bir önceki aya göre değişim yok



### Daha fazla bilgi için lütfen iletişime geçiniz:

#### İstanbul Sanayi Odası

Nesrin Akçay, Ekonomik Araştırmalar ve Kurumsal Finans Şb. Md.  
Tel.: +90 212 252 2900 Dahili: 180  
Email: [nakcay@iso.org.tr](mailto:nakcay@iso.org.tr)

#### S&P Global Market Intelligence

Andrew Harker, Economics Director  
Telephone +44 1491 461 016  
Email: [andrew.harker@spglobal.com](mailto:andrew.harker@spglobal.com)

Sabrina Mayeen, Corporate Communications  
Telephone +44 (0) 7967 447030  
Email: [sabrina.mayeen@spglobal.com](mailto:sabrina.mayeen@spglobal.com)

# İstanbul Sanayi Odası Türkiye PMI® İmalat Sanayi Raporu

## İstanbul Sanayi Odası

Kurulduğu 1952 yılından bu yana üyelerinin Türkiye ekonomisine katkılarından aldığı güçle faaliyetlerini sürdüren İstanbul Sanayi Odası (İSO), Türkiye'nin en büyük sanayi odası, Türk sanayisinin de en güçlü temsilcilerinden biridir. İSO üyeleri tarafından yaratılan katma değer Türkiye sanayi sektörü katma değeri içindeki payı %40'ın üzerindedir. İSO üyeleri Türkiye sanayi sektörü üretiminin yaklaşık %35'ini gerçekleştirmektedir. Türkiye'nin 500 Büyük Sanayi Kuruluşu'nun %36'sı İSO üyelerinden oluşmaktadır.

İstanbul Sanayi Odası, üyelerine yenilikçi hizmetler sunarak, sanayimizin sürdürülebilir gelişmesini desteklemekte ve rekabet gücünün gelişmesine katkıda bulunmaktadır. Bu amaçla; inovasyon, teknoloji geliştirme, üniversite-sanayi işbirliği, mesleki eğitim, uluslararası ilişkiler, çevre ve enerji gibi sanayimiz için hayati önem taşıyan konularda yurt içi ve uluslararası ortaklıklarla yeni projeler ve hizmetler geliştirerek sanayicilerimizin kullanımına sunmaktadır.

İstanbul sanayisi ile ilgili en geniş bilgi birikimine sahip olan İSO, gerçekleştirdiği ekonomik araştırmalar ve derlediği verilerle bir yandan sanayicilerimize yön gösterirken diğer yandan ekonomi ve sanayi politikalarının şekillenmesine katkıda bulunmaktadır.

## S&P Global Hakkında:

S&P Global, temel iş zekası sağlar. Hükümetlere, işletmelere ve bireylere doğru veri, uzmanlık ve bağlantılı teknoloji sunarak sağlıklı karar vermelerine olanak sağlar. Müşterilerimizin yeni yatırımları değerlendirmelerine yardımcı olmaktan, tedarik zincirlerindeki ESG (Çevresel, Sosyal ve Kurumsal Yönetişim) ve enerji dönüşümlerine rehberlik etmeye kadar birçok alanda yeni fırsatların kilidini açıyor, zorlukları çözüyor ve dünya için ilerlemeyi hızlandırıyoruz.

Küresel sermaye, emtia ve otomotiv pazarlarında kredi derecelendirmeleri, kıyaslamalar, analiz ve iş akışı çözümleri sağlamak için dünyanın önde gelen kuruluşlarının çoğu tarafından aranıyoruz. Sunduğumuz her çalışmayla dünyanın önde gelen kuruluşlarının yarın için bugünden plan yapmasına yardımcı oluyoruz. [www.spglobal.com](http://www.spglobal.com)

## PMI Hakkında:

Satın Alma Yöneticileri Endeksi™ (PMI®)lar anketleri artık Euro Bölgesi gibi önemli bölgeler dâhil olmak üzere, 40'dan fazla ülkede yayınlanacak. Bu anketler, güncel, doğru ve genellikle benzersiz aylık ekonomik eğilim göstergeleri sunabilme kapasitesi sayesinde, merkez bankaları yanında, mali piyasalar ve ticari karar vericiler tarafından dünyada en çok takip edilen iş anketi unvanına sahiptir. Daha fazla bilgi için: <https://ihsmarkit.com/products/pmi.html>.

## Veri ve Sunum Yöntemi ile İlgili Notlar:

İstanbul Sanayi Odası Türkiye İmalat PMI® (Satın Alma Yöneticileri Endeksi™) S&P Global tarafından üretilmiştir. Rapor, Türkiye imalat sektöründe yer alan 400'ün üzerinde şirketten oluşan temsili panelden elde edilen orijinal anket verilerini içermektedir. Panel, Türk Gayri Safi Yurt İçi Hasılasına (GSYİH) olan endüstriyel katkısı baz alınarak, Standart Sanayi Sınıflandırma grubuna (SIC – Standard Industrial Classification) göre tabakalandırılmıştır.

Anket cevapları, eğer mevcutsa, ay ortasında toplanan verilere göre bir önceki ay ile karşılaştırıldığında görülen değişimleri yansıtmaktadır. 'Raporda' tüm göstergeler için her bir cevabı verenlerin yüzdesinin yanında arttı/daha iyi cevabını verenlerle azaldı/daha kötü oldu cevabını verenler arasındaki net fark ve 'yayımlı' endeksi sunulmaktadır. Bu endeks, olumlu cevapların sayısı ve 'aynı kaldı' cevabını verenlerin yarısının toplamından oluşmaktadır.

Yayımlı endeksleri öncü bir gösterge niteliği taşımaktadır ve değişimin hüküm süren yönünü gösteren pratik özet niteliğinde bir ölçüdür. 50 değerinin üzerinde ölçülen endeks bu değışkende artış olduğunu, 50 değerinin altında ölçülen endeks ise genel anlamda düşüş olduğunu göstermektedir.

S&P Global, ilk yayım tarihinden sonra anket temel verilerinde herhangi bir değışiklik yapmamaktadır, ama mevsimlik etkilerden arındırılmış bilgiler zaman içinde revize edilebildiğinden, mevsimlik etkilerden arındırılmış veri dizilimi bundan etkilenebilir. Temel rakamlara (düzeltilmemiş) ilişkin tarihsel veriler, ilk yayımlanan mevsimlik etkilerden arındırılmış seriler ve sonradan revize edilen veriler S&P Global abonelerine sunulmaktadır. Lütfen [economics@markit.com](mailto:economics@markit.com) adresi ile irtibata geçin.

S&P Global Satın Alma Yöneticileri Endeksi™ (PMI®) şu ağırlıklarda, beş ayrı bireysel endeksin ağırlıklandırılması yoluyla hesaplanan bileşik bir endekstir: Yeni Siparişler - 0,3, Fabrika Çıkışları - 0,25, İstihdam - 0,2, Tedarikçilerin Teslim Süresi - 0,15, Satın Alınan Stok Malları - 0,1, ve bu hesaplarda Tedarik Süresi endeksi diğer endekslerle aynı yönde hareket edecek biçimde ters çevrilmiştir.

Ocak verileri 12-24 Ocak 2023 tarihleri arasında toplanmıştır.

Satın Alma Yöneticileri Endeksi™ (PMI®) anket yöntem bilimi, satış, istihdam, envanter ve fiyatlar gibi değışkenleri takip ederek, özel ekonomi sektöründe neler olup bittiğinin mümkün olan en güncel göstergesini sunma konusunda olağanüstü saygınlık kazanmıştır. Endeksler, ticaret koşullarını daha iyi anlayarak, kurumsal ve yatırım stratejisini yönlendirmek amacıyla işletmeler, hükümetler ve finansal kurumlarda hizmet veren ekonomi analistleri tarafından yaygın olarak kullanılmaktadır. Özellikle birçok ülkede merkez bankaları (Avrupa Merkez Bankası dâhil) bu verileri kullanarak faiz oranları hakkında kararlar vermektedirler. PMI anketleri, her ay yayımlanan ekonomik koşulların ilk göstergeleri olup, bu nedenle hükümet organları tarafından üretilen kıyaslanabilir verilerden çok daha önce elde edilebilmektedir.

Bu İçerik, S&P Global'in ayrı olarak yönetilen bir bölümü olan S&P Global Ratings tarafından değil, S&P Global Market Intelligence tarafından yayınlanmıştır. İlgili taraftan önceden yazılı izin alınmaksızın, derecelendirmeler dahil olmak üzere herhangi bir bilginin, verinin veya materyalin ("İçerik") herhangi bir şekilde kopyalanması yasaktır. Söz konusu taraf, bağlı kuruluşları ve tedarikçileri ("İçerik Sağlayıcılar"), herhangi bir İçerik'in doğruluğunu, yeterliliğini, eksiksizliğini, güncelliğini ve elde edilebilirliğini garanti etmez ve nedeni ne olursa olsun herhangi bir hata veya eksiklikten (ihmal veya başka bir nedenden kaynaklanan) veya bu İçerik'in kullanımından elde edilen sonuçlardan sorumlu değildir. İçerik Sağlayıcılar, İçerik'in herhangi bir şekilde kullanılmasıyla bağlantılı olan herhangi bir zarardan, maliyetten, masraftan, yasal ücretten veya kayıptan (gelir kaybı veya kâr kaybı ve fırsat maliyetleri dahil) hiçbir şekilde sorumlu tutulamaz.

İstanbul Sanayi Odası Türkiye PMI® İmalat Sanayi Raporu fikri mülkiyet hakları S&P Global şirketine aittir veya bir lisans anlaşması çerçevesinde kullanılmaktadır. Önceden S&P Global'in izni alınmaksızın, kopyalama, dağıtma veya yayınlama dahil ancak bunlarla sınırlı olmamak üzere, buradaki verilerin herhangi bir şekilde izinsiz kullanılması yasaktır. Buradaki içerik veya bilgiler ("veriler"), verilerdeki hatalar, yanlışlıklar, ihmallere veya gecikmelere nedeniyle veya bunlarla ilgili olarak, veya buna dayanarak gerçekleştirilen eylemler nedeniyle S&P Global'in herhangi bir yükümlülüğü veya sorumluluğu bulunmamaktadır. S&P Global, verilerin kullanılmasından kaynaklanan herhangi bir özel, arazi veya dolaylı kayıptan hiçbir şekilde sorumlu tutulamaz. Purchasing Managers' Index™ ve PMI® Markit Economics Limited şirketinin ticari markalarıdır veya bir lisans anlaşması çerçevesinde kullanılmaktadır. İstanbul Sanayi Odası yukarıda sözü edilen markaları lisanslı kullanmaktadır.